

KYMENLAAKSON ARJEN TURVALLISUUSOHJELMAN KERTOMUSOSA 2022

Täydentää Kymenlaakson maakunnallista
hyvinvointikertomusta ja hyvinvointisuunnitelmaa vuoteen
2025

Valmistellut: Kymen Turvan nimeämä työryhmä

ESITYKSEN SISÄLLYS

1. TAUSTAA MAAKUNNALLISELLE TURVALLISUUSOHJELMATYÖLLE

2. ALUEELLINEN HYVINVOINTISUUNNITELMA 2020- 2025

Yhtymäpinnat käynnissä olevalle turvallisuusohjelmatyölle ja hyvinvointisuunnittelulle

3. KYMENLAAKSON ARJEN TURVALLISUUSOHJELMAN KERTOMUSOSA 2022

Turvallisuustyö ja tilannekuva osio

3.1. TURVALLISUUSTYÖ

Turvallisuustoimijat sekä turvallisuuden toimintaympäristö Kymenlaakson alueella

3.2. TURVALLISUUDEN TILANNEKUVA

Toimintaympäristön tunnistettuja erityispiirteitä ja seurannassa olevia/ seurantaan kuuluvia indikaattoreita hyte- ja turvallisuustyössä Kymenlaakson alueella

HYÖDYLLISIÄ LINKKEJÄ

1. TAUSTAA

TURVALLISUUSOHJELMATYÖLLE

Sisäisen turvallisuuden strategia on tiekartta, jonka avulla Suomesta tulee maailman turvallisin maa.

Valtioneuvosto on vuonna 2017 hyväksynyt Suomen sisäisen turvallisuuden strategian.



Kuva: Sisäisen turvallisuuden strategian tavoitteet, Valtioneuvosto / Sisäministeriö, 2017

TAUSTAA MAAKUNNALLISELLE TURVALLISUUSOHJELMATYÖLLE

Sisäministeriö on vuonna 2019 julkaissut Sisäisen turvallisuuden strategian mukaiset paikallisen ja alueellisen turvallisuustyön linjaukset. Linjauksissa todetaan seuraavaa:

*”Turvallisuussuunnittelu on **pitkäjänteinen, järjestelmällinen ja koordinoitu** prosessi paikallis- tai aluetason turvallisuuskysymysten ratkaisemiseksi **eri toimijoiden yhteistyönä.**”*

Arjen suurimpien turvallisuusongelmien taustalta löytyy lähes aina hyvinvointiin ja terveyteen liittyviä haasteita. Arjen turvallisuutta voidaan parantaa tehokkaimmin parantamalla kuntalaisten hyvinvointia ja terveyttä. Tästä syystä turvallisuusohjelma on kiinteä osa alueen hyvinvointityötä.

TURVALLISUUSUUNNITTELUN LIITTYMÄPINTA HYVINVOINNIN JA TERVEYDEN EDISTÄMISEEN



Kuva: Sisäisen turvallisuuden arvoketju ja turvallisuus suunnittelun liittymäpinta hyvinvointi- ja terveystyöhön, Sisäministeriö, 2019

VALTIONEUVOSTON PERIAATEPÄÄTÖS HYVINVOINNIN, TERVEYDEN JA TURVALLISUUDEN EDISTÄMISESTÄ 2021-2030

Hyvinvoinnin, terveyden ja turvallisuuden edistäminen 2030 periaatepäätöksellä linjataan niitä toimia, joilla suomalaisten hyvinvoinnin ja terveyden eriarvoisuus saadaan vähenemään vuoteen 2030 mennessä.

*"Kun yhteiskunta muuttuu, tarvitaan uudenlaisia ratkaisuja, joilla **hyvinvointia, terveyttä ja turvallisuutta** edistetään kaikissa elämänvaiheissa ja –tilanteissa usein erilaisin toimenpitein. Vaikuttavimmat toimenpiteet ovat sellaisia, joita tehdään samaan aikaan eri suunnista ja joilla on sama tavoite. **Poikkihallinnollinen ja monitoimijainen yhteistyö sekä ihmisten osallisuus** ovat perusta, jolla yhteinen työ toteutuu."*

LÄHDE: HYVINVOINNIN, TERVEYDEN JA TURVALLISUUDEN PERIAATEPÄÄTÖS 2030

ALKUPERÄINEN PROSESSIKUVAUS:

- Hyväksytty Kymen Turvassa (6/2022).
- Kymenlaakson alueellinen turvallisuusohjelma on vuosittain toteutettava prosessi, joka käynnistyy alkuvuodesta **indikaattoritiedon** keräämisellä. Kerätyn tiedon perusteella muodostetaan **alueellinen turvallisuustilannekuva**, jonka kehitystä voidaan vakioitujen indikaattorien avulla seurata pitkällä aikavälillä. Alkuvuodesta määritetään myös vuosittaiset **kärkiteemat**, jotka nousevat esille kerättävästä turvallisuusaineistosta.
- Kootaan edellä mainituista aineistoista yhteen Kymenlaakson alueellisen turvallisuusohjelman **vuosiraportti**, jonka sisältö esitellään lokakuussa toteutettavassa alueellisessa **turvallisuusseminaarissa**.
- Kymen Turva valitsee alueellisen **turvallisuustyöryhmän**, jonka tehtävänä on seuraavan vuoden alueellisen turvallisuusohjelman prosessin toteutus.

SISÄISEN TURVALLISUUDEN VIRANOMAISTEN TYÖRYHMÄ JA TOIMEKSIANTO 2022

KOKOONPANO:

Kaakkois-Suomen poliisi

Kymenlaakson pelastuslaitos

Kymsoten (nyk. Kymenhva) ensihoito

Rajavartiolaitos (Kaakkois- Suomen rajavartiosto ja Suomenlahden merivartiosto).

Kaakkois-Suomen Ely- keskus

Konsultointia tehty myös puolustusvoimille

Työryhmän vetäjä: Kotkan kaupungin ehkäisevän päihde- ja mielenterveystyön koordinaattori

TAVOITE/ TOIMEKSIANTO:

“Työryhmän tehtävänä on luoda turvallisuusohjelmatyön pohjaksi alueellinen turvallisuustilannekuva ja listata indikaattorit joilla turvallisuustilannetta mitataan ja voidaan jatkossa mitata arjen turvallisuuden näkökulmasta.” (Kymen Turva)

Materiaalia on kerätty myös alueellisten hyte-toimijoiden kautta ja niistä on käyty keskustelua osassa alueellista hyte-työn työryhmissä.

ALUEELLISEN TURVALLISUUSOHJELMAN KÄYNNISTÄMISESSÄ JA SUUNNITTELUSSA ON HUOMIOITU:

- Hyvinvoinnin, terveyden ja turvallisuuden edistäminen 2030: toimeenpanosuunnitelma, valtioneuvosto 2021
- Yhteiskunnan turvallisuusstrategia, valtioneuvosto 2017
- Sisäisen turvallisuuden strategia, sisäministeriö 2017
- Sisäisen turvallisuuden selonteko, sisäministeriö 2021
- Turvallisuutta kaikkialla - paikallisen ja alueellisen turvallisuussuunnittelun kansalliset linjaukset, sisäministeriö 2019
- Kymenlaakson alueellinen hyvinvointikertomus ja suunnitelma 2020-2025
- Alueellisen hyvinvointikertomuksen raportti 2020-2021, päivitetty 2021-2022
- Ikääntyneen väestön hyvinvointisuunnitelma 2021-2025
- Hyte-kuntakortit Kymenlaakso, päivitetty syksy 2022
- Liikenneturvallisuussuunnitelma 2017 (päivitetty uusimpaan 2030)
- Kansalliset hyvinvoinnin ja terveyden edistämistä ja turvallisuustyötä ohjaavat strategiat ja toimintaohjelmat (lueteltu tuonnempana)
- Hallitusohjelma ja sen tavoitteet

MITEN TURVALLIUSUUDEN TILANNEKUVA 2022 ON LUOTU?

- Kymenlaakson alueellinen hyvinvoinnin ja terveyden edistämisen suunnitelma on tehty vuosille 2020–2025. Suunnitelmassa alueellisen hyvinvointikertomuksen neljälle painopisteelle, alatavoitteiden etenemisen seurantaan sekä määriteltyjen keinojen saavuttamiseksi on valittu keskeisimmät indikaattorit ja mittarit.
- Turvallisuusohjelma keskittyy turvallisuuden painopisteen alle, koska turvallisuuden painopisteen seurannasta on puuttunut oma työryhmä. Turvallisuusohjelmaan valitaan erilliset indikaattorit, joiden avulla voidaan tuottaa vuosittainen Kymenlaakson alueellinen arjen turvallisuuden tilannekuva ja seurata sen kehitystä pitkällä aikavälillä.
- Kotkan kaupungin ehkäisevän päihde- ja mielenterveystyön koordinaattori on vetänyt syksyn 2022 sisäisen turvallisuuden viranomaisten työryhmää, joka kuvasi toimintaympäristön ja indikaattorit. Tässä prosessissa on syntynyt Kymenlaakson turvallisuusohjelman kertomusosa vuodelta 2022.
- Kertomusosa 2022 on esitelty Kymen Turvassa 17.2.2023
- Kertomusosan pohjalta alkaa virallinen turvallisuusohjelman työstö: painopisteiden, tavoitteiden ja seurantaindikaattoreiden valinta.
- Toisen vaiheen työryhmän kokoonpano on laajempi. Mukana sisäisen turvallisuuden viranomaisten lisäksi myös kuntien hyte tai turvallisuustyöstä vastaavia toimijoita. Vetovastuuta esitetään edelleen Kotkaan.

2. ALUEELLINEN HYVINVOINTISUUNNITELMA 2020-2025

Yhtymäpinnat käynnissä olevalle turvallisuusohjelmatyölle ja hyvinvointisuunnittelutyölle

MIHIN HYVINVOINTISUUNNITTELU PERUSUU

Terveyden ja hyvinvoinnin ja turvallisuuden edistäminen vaatii kunnalta sekä hyvinvointialueita tietoa ja ymmärrystä asukkaiden sen hetkisestä hyvinvoinnin ja terveyden tilasta, niihin vaikuttavista toimista sekä tulevaisuuden muutoksia ennustavien trendien suunnista.

Suunnitelman pohjana on tietoa asukkaiden hyvinvoinnin tilasta ja sen kehityssuunnista maakunnassa. Laki hyvinvointialueista (611/2021) astui voimaan heinäkuussa 2021 ja hyvinvointialueet aloittivat 1.1.2023.

Kuntalain (410/2015, 37§) mukaan hyvinvoinnin edistämisen tulee näkyä strategiassa ja asetettujen hyvinvointitavoitteiden tulee perustua arvioihin nykytilanteesta sekä mahdollisista ennustetuista kehityssuunnista.

Alueellisen hyvinvointikertomuksen ja -suunnitelman tekee hyvinvointialueen nimeävä hyvinvoinnin ja terveyden edistämisen vastuutaho (**Laki sosiaali- ja terveydenhuollon järjestämisestä 7§**). Käytännössä työn tekee erikseen nimetty työryhmä, esimerkiksi alueellinen hyte-työryhmä.

Hyvinvointisuunnitelma jakaantuu kertomusosaan, jossa kuvataan hyvinvoinnin nykytilanne ja suunnitelmaosaan, jossa on kuvattu tavoitteet ja toimenpiteet hyvinvoinnin parantamiseksi. Valtuustokauden hyvinvointisuunnitelma ja hyvinvointikertomus on eri hallinnonalojen asiantuntijoiden kanssa yhteistyössä koottu asiakirja, joka toimii johtamisen työvälineenä, poliittisen päätöksenteon tukena sekä strategiatyön, suunnittelun ja toimeenpanon perustana.

Hyvinvointisuunnitelma sisältää:

1. Katsauksen kuntalaisten hyvinvointiin ja siihen vaikuttaviin tekijöihin (KERTOMUSOSA)
2. Suunnitelman asukkaiden hyvinvoinnin edistämisestä ja
3. Arvioinnin toteutuneesta hyvinvoinnin edistämistoiminnasta.

ALUEELLINEN HYVINVOINNIN JA TERVEYDEN EDISTÄMISEN SUUNNITELMA

- Kymenlaakson alueellinen hyvinvoinnin ja terveyden edistämisen suunnitelma on tehty vuosille 2020–2025. Sen valmistelu alkoi kun Kymsote perustettiin vuonna 2019. Se on voimassa vuoteen 2025.
- Kymenlaakson hyvinvointikertomus on alueellisen hyte-työn johtamisen strateginen asiakirja ja työkalu, joka nostaa esille näkökulmia, joita hyvinvoinnin ja terveyden edistämisessä on otettava jatkossa alueellisesti huomioon.
- Se linjaa alueellisen hyvinvoinnin ja terveyden edistämisen koordinaation painopisteet sekä tavoitteet ja niiden toimeenpanon, joihin jokainen toimija voi omalta osaltaan sitoutua.
- Valmisteltu yhteistyössä Kymsoten ja kuntien ja muiden hyte-toimijoiden kesken.
- Sisältää kuntakohtaiset kuntakortit, jotka päivitetään joka toinen vuosi.
- **Raportointi ja seuranta v. 2022 loppuun:** Kymsoten yhtymävaltuusto hyväksyy, kuntiin tiedoksi.
- **Raportointi ja seuranta v. 2023:** Kymenlaakson hyvinvointialueen hyvinvointilautakunta, aluevaltuusto, kunnat
- Hyvinvointisuunnitelma ulottuu vuoteen 2025
- → Ei korvaa kuntien omia valtuustokauden hyvinvointisuunnitelmia. Sitä voidaan jatkossa käyttää osana kuntien ja hyvinvointialueen välistä vuotuista neuvottelua kuntien oman valtuustokauden hyvinvointisuunnitelman ja raporttien ohella.

KYMENLAAKSON YHTEISET PAINOPISTEET HYTE-TYÖSSÄ

Kymenlaakson asukkailla on mahdollisuus:

- 1) elää päihteetöntä elämää ja saada tukea siihen
- 2) terveellisiin elintapoihin ja hyvään mielenterveyteen
- 3) elää turvallista arkea terveellisessä ympäristössä
- 4) merkitykselliseen elämään



TURVALLISUUSTYÖN PAINOPISTEET JA TAVOITTEET

Kymenlaaksossa alueellinen turvallisuussuunnittelu (Kymenlaakson turvallisuusohjelma) rakentuu em. hyvinvointikertomuksessa mainittujen painopisteiden mukaan. Turvallisuusohjelma täydentää voimassa olevaa Kymenlaakson yhteistä hyvinvointisuunnitelmaa.

Erytynen arvo painopisteelle kolme:

MAHDOLLISUUS ELÄÄ TURVALLISTA ARKEA TERVEELLISESSÄ YMPÄRISTÖSSÄ.

TAVOITE 1: Tapaturmien ja lähisuhdeväkivallan ehkäisy

TAVOITE 2: Syrjäytymisen ehkäisy

TAVOITE 3: Ympäristöterveyden edistäminen

Työryhmässä nousi keskeisesti esille myös painopisteet 1. ja 2. Molemmat painopisteet vaikuttavat turvallisuuteen maakunnassa.

MAHDOLLISUUS ELÄÄ PÄIHTEETÖNTÄ ELÄMÄÄ JA SAADA TUKEA SIIHEN

MAHDOLLISUUS TERVEISIIN ELINTAPOIHIN JA HYVÄÄN MIELENTERVEYTEEN

Huomioitavaa: osallisuus liitetään valtakunnallisesti turvallisuustyöhön.

Valmistelussa huomioitu hyten ja turvallisuustyön yhteiset indikaattorit (THL ja Kuntaliitto)

TURVALLISUUDEN EDISTÄMINEN HYTE-TYÖSSÄ

Terveyden ja hyvinvoinnin laitoksen (THL) mukaan turvallisuuden edistämisen tulee sisältyä hyvinvointistrategioihin, turvallisuussuunnitelmiin ja asetettujen tavoitteiden ja toimien vaikutuksia arvioiviin hyvinvointikertomuksiin. **Niissä täytyy ilmetä turvallisuusjohtaminen ja tapaturmien sekä väkivallan ehkäisytyö.** Ennakoiva turvallisuustoiminta, kuten vaikutusten ennakoarviointi ja riskienarviointi, säästää taloudellisia resursseja.

Turvallisuuden edistäminen on laajaa, moniulotteista ja monialaista poikkisektoraalisesti tehtävää työtä. Se on osa hyvinvoinnin ja terveyden edistämistä paikallisesti ja alueellisesti. **Tapaturmien ja väkivallan ehkäisy sekä laajemmin turvallisuuden edistäminen** on kaikkien toimijoiden ja hallinnonalojen yhteinen asia niin kunnassa, kuin hyvinvointialueilla. **Hyvinvointialueen toimijoiden on edistettävä turvallisuutta yhdessä kuntien ja muiden maakunnassa toimivien tahojen kanssa.**

Turvallisuustyötä tekevät käytännössä lukuisat asiantuntija- ja viranomaistahot, kuten valtion ja kuntien viranomaiset, eri alojen ammattilaiset sekä järjestöt.

Turvallisuutta voi edistää esimerkiksi:

- **ehkäisemällä syrjäytymistä, päihdehaittoja ja rikollisuutta**
- **sosiaalipolitiikalla, joka edistää tasa-arvoa ja ehkäisee köyhyyttä**
- **työllisyystoimilla**
- **turvallisella asuin- ja elinympäristöllä**
- **edistämällä hyviä väestösuhteita**

Monialaisesti tehtävässä työssä tulee varmistaa, että turvallisuus on saavutettavissa tasapuolisesti kansalaisten sosioekonomisesta taustasta riippumatta. Kun turvallisuus paranee, ihmisten fyysinen, henkinen ja sosiaalinen terveys, hyvinvointi sekä elämänlaatu vahvistuvat.

TURVALLISUUDEN EDISTÄMINEN HYTE-TYÖSSÄ

- Turvallisuuden edistämiseksi tarkoitetaan niitä toimia, joiden tavoitteena on koordinoita turvallisuustyötä sekä erityisesti ehkäistä koti- ja vapaa-ajan tapaturmia ja väkivaltaa.
- Turvallisuuden edistäminen on laajaa, moniulotteista ja monialaista poikkihallinnollista työtä. Se on osa hyvinvoinnin ja terveyden edistämistä paikallisesti ja alueellisesti.
- Tapaturmien ja väkivallan ehkäisy sekä laajemmin turvallisuuden edistäminen ovat kaikkien toimijoiden ja hallinnonalojen yhteinen asia kunnassa ja hyvinvointialueilla. Hyvinvointialueen toimijoiden tulee edistää turvallisuutta yhdessä kuntien ja muiden alueellisesti toimivien tahojen kanssa.
- Turvallisuustyötä tekevät käytännössä lukuisat asiantuntija- ja viranomaistahot, kuten valtion ja kuntien viranomaiset, eri alojen ammattilaiset sekä järjestöt

HYVINVOINNIN, TERVEYDEN JA TURVALLISUUDEN EDISTÄMINEN

Valtioneuvoston hyvinvoinnin, terveyden ja turvallisuuden toimenpideohjelmassa (4/2021) todetaan, että arkiympäristö vaikuttaa olennaisesti ihmisten hyvinvointiin, terveyteen ja turvallisuuteen. Eriarvoisuus on lisääntynyt yhteiskunnassamme. Jotta suunta voidaan muuttaa paremmaksi, on kyettävä vahvistamaan ihmisten osallisuutta ja yhdenvertaisuutta. Tämä tarkoittaa sitä, että keskitymme parantamaan erityisesti heikoimmassa asemassa olevien ihmisten tilannetta. Jokaisella on oltava koti ja riittävä toimeentulo. Huomiota on kiinnitettävä myös toimiin, joilla tuetaan ihmisten mahdollisuuksia osallistua työelämään yhdenvertaisesti ja syrjimättömästi. Mahdollisuudet itsensä kehittämiseen on turvattava kaikille. Niin ikään jokaisen on päästävä vaikuttamaan sekä itseään koskeviin asioihin, että itselleen tärkeän yhteisön asioihin. Digitaalisten palveluiden tulee tukea digiosallisuutta – näin aiempaa useampi pääsee osalliseksi palveluista.

Toimenpideohjelman mukaan ihmiset tarvitsevat hyvinvointia, terveyttä ja turvallisuutta edistävää toimintaa sekä laadukkaita ja yhdenvertaisia palveluja. Sen mukaan hyvinvoinnin, terveyden ja turvallisuuden edistäminen on osa kuntien ja alueiden johtamista, toimintaa ja yhteistyötä. Lisäksi toimenpideohjelmassa todetaan, että päätöksentekijät tekevät jatkuvasti päätöksiä, jotka vaikuttavat ihmisten hyvinvointiin, terveyteen ja turvallisuuteen ja joilla joko vähennetään tai lisätään ihmisten välistä eriarvoisuutta. Päätöksenteon vaikuttavuutta voidaan vahvistaa, kun päätöksenteon menetelmiä sekä tietopohjaa kehitetään.

HYVINVOINNIN, TERVEYDEN JA TURVALLISUUDEN EDISTÄMINEN

Hyvinvoinnin, terveyden ja turvallisuuden edistäminen 2030 – valtioneuvoston periaatepäätöksen sekä [toimeenpanosuunnitelman](#) mukaan: kaikkien hallinnonalojen täytyy toimia, jotta periaatepäätöksen tavoitteet saavutetaan. Toimien johdosta esimerkiksi hyvinvoinnin ja terveyden eriarvoisuus kapenee. Toiminnan painopiste siirtyy.

- **Hyvinvoinnin, terveyden ja turvallisuuden edistämiseen**
- **Työ-, opiskelu- ja toimintakyvyn tukemiseen**
- **Ongelmien ennaltaehkäisyyn**

Kansallinen hyvinvoinnin, terveyden ja turvallisuuden toimenpideohjelma ohjaa omalta osaltaan myös kuntien ja hyvinvointialueiden toimintaa. Toimenpideohjelmassa turvallisuus ja eriarvoistumiskehitys liitetään yhteen. Toimenpideohjelmassa todetaan, että eriarvoisuus on lisääntynyt yhteiskunnassamme. Ohjelman mukaan eriarvoisuuden vähentäminen on EU-maissa korkean prioriteetin tavoite. Eriarvoisuus voi liittyä lähes kaikkiin inhimillisen elämän osa-alueisiin: hyvinvointiin, terveyteen, talouteen, syntyperään, sukupuoleen, ikään tai asumiseen. Eriarvoisuuden vastakohtina voidaan pitää tasa-arvoa ja oikeudenmukaisuutta. Eriarvoisuus lisää turvattomuutta. Jotta suunta voidaan muuttaa paremmaksi, on kyettävä vahvistamaan ihmisten osallisuutta ja yhdenvertaisuutta. Tämä tarkoittaa sitä, että keskitymme parantamaan erityisesti heikoimmassa asemassa olevien ihmisten tilannetta. Mitä vahvemmin ihmiset kokevat olevansa osa yhteisöä, sen paremmin he voivat. Koettu osallisuus lisää myös koettua turvallisuudentunnetta.

HYVINVOINNIN, TERVEYDEN JA TURVALLISUUDEN EDISTÄMISEN KANSALLISET PAINOPISTEALUEET

- 1. KAIKILLE MAHDOLLISUUS OSALLISUUTEEN**
- 2. HYVÄT ARKIYMPÄRISTÖT**
- 3. HYVINVOINTIA, TERVEYTTÄ JA TURVALLISUUTTA
EDISTÄVÄT PALVELUT**
- 4. PÄÄTÖKSENTEOLLA VAIKUTTAMINEN**

VALTIONEUVOSTON VOIMASSAOLEVAT KANSALLISET OHJELMAT JA STRATEGIAT HYTEN TURVALLISUUSTYÖSSÄ

- **Hyvinvoinnin, terveyden ja turvallisuuden edistämisen periaatepäätös 2030 ja sen toimeenpanosuunnitelma**
- **Naisiin kohdistuvan väkivallan torjuntaohjelma 2020- 2023**
- **Väkivallaton lapsuus toimenpideohjelma 2020- 2025**
- **Koti- ja vapaa-ajan tapaturmien ehkäisyohjelma 2020- 2030**
- **Päihde- ja riippuvuusstrategia 2020- 2030**
- **Mielenterveysstrategia 2020- 2030**
- **Liikenneturvallisuusstrategia 2022-2026**
- **Asunnottomuuden yhteistyöohjelma 2020-2022 (tavoitteena poistaa pitkäaikaisasunnottomuus vuoteen 2027 mennessä)**
- **Itsemurhien ehkäisyohjelma 2020–2030**
- **Koulutus- ja työperusteisen maahanmuuton tiekartta 2035**
- Edellä olevista ohjelmista ja strategioista nousee kuntiin ja hyvinvointialueille hyte-työn ja turvallisuustyön kannalta yhteisiä seurattavia indikaattoreita.
- Osa indikaattoreista on viranomaisindikaattoreita.
- Näitä indikaattoreita on pyritty nostamaan valmistelutyössä esille.
- Valtaosa indikaattoreista löytyy Sotkanetin kautta.

KUNTALIITON JA THL:N KEHITTÄMÄT PERUSTASON INDIKAATTORIT HYTEN TURVALLISUUSTYÖHÖN

- **Väkivalta/rikollisuus:**
- Poliisin tietoon tulleet henkeen ja terveyteen kohdistuneet rikokset / 1000 asukasta
- Koulukiusattuna vähintään kerran viikossa, % 8. ja 9. luokan oppilaista
- Kokenut vanhempien tai muiden huoltapitävien aikuisten fyysistä väkivaltaa vuoden aikana, % 4. ja 5. luokan oppilaista
- **Tapaturmat ja onnettomuudet:**
- Liikennevahinkojen uhrin (vammautuneet) / 1000 asukasta
- Koti- ja vapaa-ajan tapaturmiin liittyvät hoitajakset / 10 000 asukasta
- Kaatumisiin ja putoamisiin liittyvät hoitajakset 65 vuotta täyttäneillä / 10 000 vastaavan ikäistä
- **Turvallinen elinympäristö:**
- Poliisin tietoon tulleet omaisuusrikokset / 1000 asukasta
- Poliisin tietoon tulleet kaikki huumausainerikokset / 1000 asukasta Juurisyyt
- Koulutuksen ulkopuolelle jääneet 17 – 24 -vuotiaat, % vastaavan ikäisestä väestöstä
- Syrjäytymisriskissä (ei työssä, ei opiskele, ei ole varusmiespalvelussa) olevat 18 - 24-vuotiaat, % vastaavan ikäisistä

HYVINVOINTIALUETASON VÄHIMMÄISINDIKAATTORIT:

- Kouluympäristön terveellisyyden ja turvallisuuden ja koulu yhteisön hyvinvoinnin edistämisen tarkastus on tehty peruskoulussa kolmen vuoden välein, % kouluista
- Alle 25-vuotiaat tapaturmaisesti loukkaantuneet
- Toimeentulotukea saaneet lapsiperheet, % lapsiperheistä
- Alkoholia liikaa käyttävien osuus, % 20 vuotta täyttäneistä
- Vaikeasti työllistyvät, rakennetyöttömyys, % 15-64-vuotiaista
- Koettu turvallisuuden tunne
- Kokeillut laittomia huumeita ainakin kerran, % x ja y luokan oppilaista
- Vahingontekorikokset
- Pitkäaikaistyöttömät

HYTEN JA TURVALLISUUSTYÖN YHTEISET INDIKAATTORIT/ LAAJA TASO/ KUNNAT:

Vanhemman liiallinen alkoholin käyttö aiheuttanut haittaa, % 8. ja 9. luokan oppilaista, % lukion 1. ja 2. vuoden opiskelijoista, % ammatillisen oppilaitoksen 1. ja 2. vuoden opiskelijoista (4766-8)

Kokenut seksuaalista väkivaltaa vuoden aikana, % 8. ja 9. luokan oppilaista, % lukion 1. ja 2. vuoden opiskelijoista, % ammatillisen oppilaitoksen 1. ja 2. vuoden opiskelijoista (4941-3)

Alkoholijuomien kokonaiskulutus asukasta kohti 100 %:n alkoholina, litraa (3629)

Päihteiden vaikutuksen alaisena tehdyistä rikoksista syyllisiksi epäillyt / 1 000 asukasta (3896)

Poliisin tietoon tulleet rattijuopumustapaukset / 1 000 asukasta (3089)

Huostassa tai kiireellisesti sijoitettuna olleet 0 - 17-vuotiaat viimeisimmän sijoitustiedon mukaan, % vastaavanikäisestä väestöstä (1077)

Toimeentulotukea pitkäaikaisesti saaneet lapsiperheet, % lapsiperheistä (5097)

Kokenut vanhempien tai muiden huoltajien aikuisten fyysistä väkivaltaa vuoden aikana, % 4. ja 5. luokan oppilaista, % 8. ja 9. luokan oppilaista, % lukion 1. ja 2. vuoden opiskelijoista, % AOL 1. ja 2. vuoden opiskelijoista

Koulukiusattuna vähintään kerran viikossa, % 4. ja 5. luokan oppilaista, % lukion 1. ja 2. vuoden opiskelijoista, % AOL 1. ja 2. vuoden opiskelijoista

Tapaturma koulussa tai koulumatkalla lukuvuoden aikana, % 8.-9lk / lukio / ammattioppilaitos (4790-2)

Nuorisotyöttömät, % 18 - 24-vuotiaasta työvoimasta (189)

Rikoksista syyllisiksi epäillyt 18 - 20-vuotiaat / 1 000 vastaavanikäistä (3895)

Päihtyneiden säilöönnotot / 1 000 asukasta (3094)

Lonkkamurtumat 65 vuotta täyttäneillä, % vastaavanikäisestä väestöstä (699)

3. KYMENLAAKSON ARJEN TURVALLISUUSOHJELMAN KERTOMUSOSA 2022

3.1. TURVALLISUUSTYÖ

3.2. TURVALLISUUDEN TILANNEKUVA

TURVALLISUUSTÖ JA TURVALLISUUDEN TILANNEKUVA-OSIOT

Turvallisuustyö- osio

sisältää maakunnan keskeisten turvallisuustyön viranomaisten, sekä hyvinvoinnin, terveyden ja turvallisuustyön yhdyspintaorganisaatioiden esittelyn, sekä viranomaistoimijoiden keskeisten tehtäväkokonaisuuksien esittelyn.

Turvallisuuden tilannekuva-osio

sisältää työryhmätyöskentelyssä tunnistettuja toimintaympäristön erityispiirteitä ja seurannassa olevia/ seurantaan kuuluvia indikaattoreita sekä viranomaistyössä, että hyvinvoinnin ja terveyden edistämisen ja turvallisuustyön yhdyspinnoilla Kymenlaakson alueella. Sisältää sekä **viranomaisindikaattorit-osion**, että **Hytetyön indikaattorit-osion**.

3.1. TURVALLISUUSTYÖ

Turvallisuustoimijat sekä turvallisuuden toimintaympäristö Kymenlaakson alueella

KYMENLAAKSON KUNNAT JA (ARJEN) TURVALLISUUDESTA VASTAAVAT TOIMIELIMET

Hamina: hyvinvointivaliokunta (hyte-työ) ja kaupunginhallitus (kokonaisturvallisuus)

Kotka: hyvinvointilautakunta (hyte-työ) ja kaupunginhallitus (kokonaisturvallisuus)

Kouvola: kaupunginhallitus (kokonaisturvallisuus) ja elinvoimajaosto (hyte-työ)

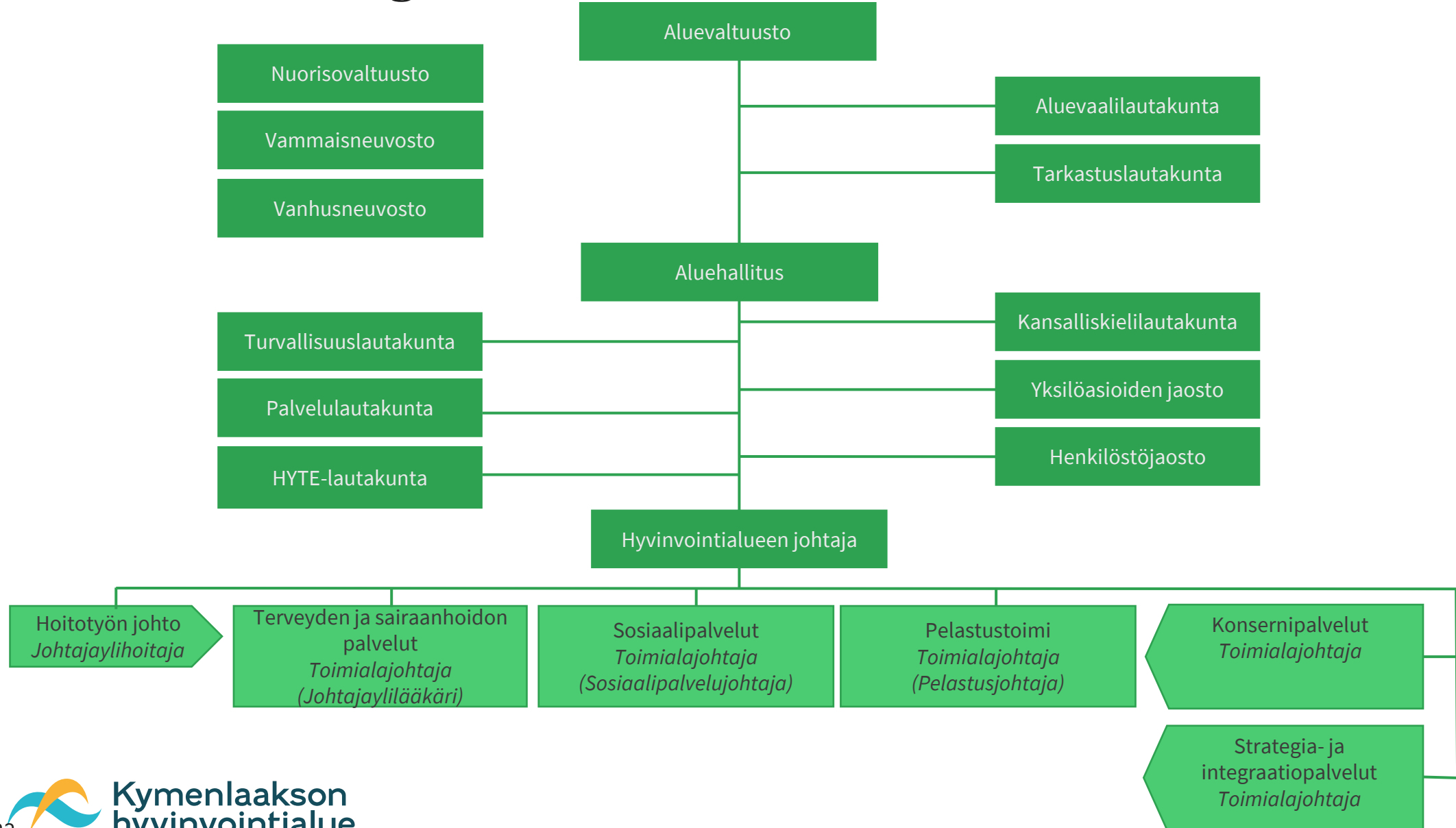
Miehikkälä: kunnanhallitus

Pyhtää: kunnanhallitus

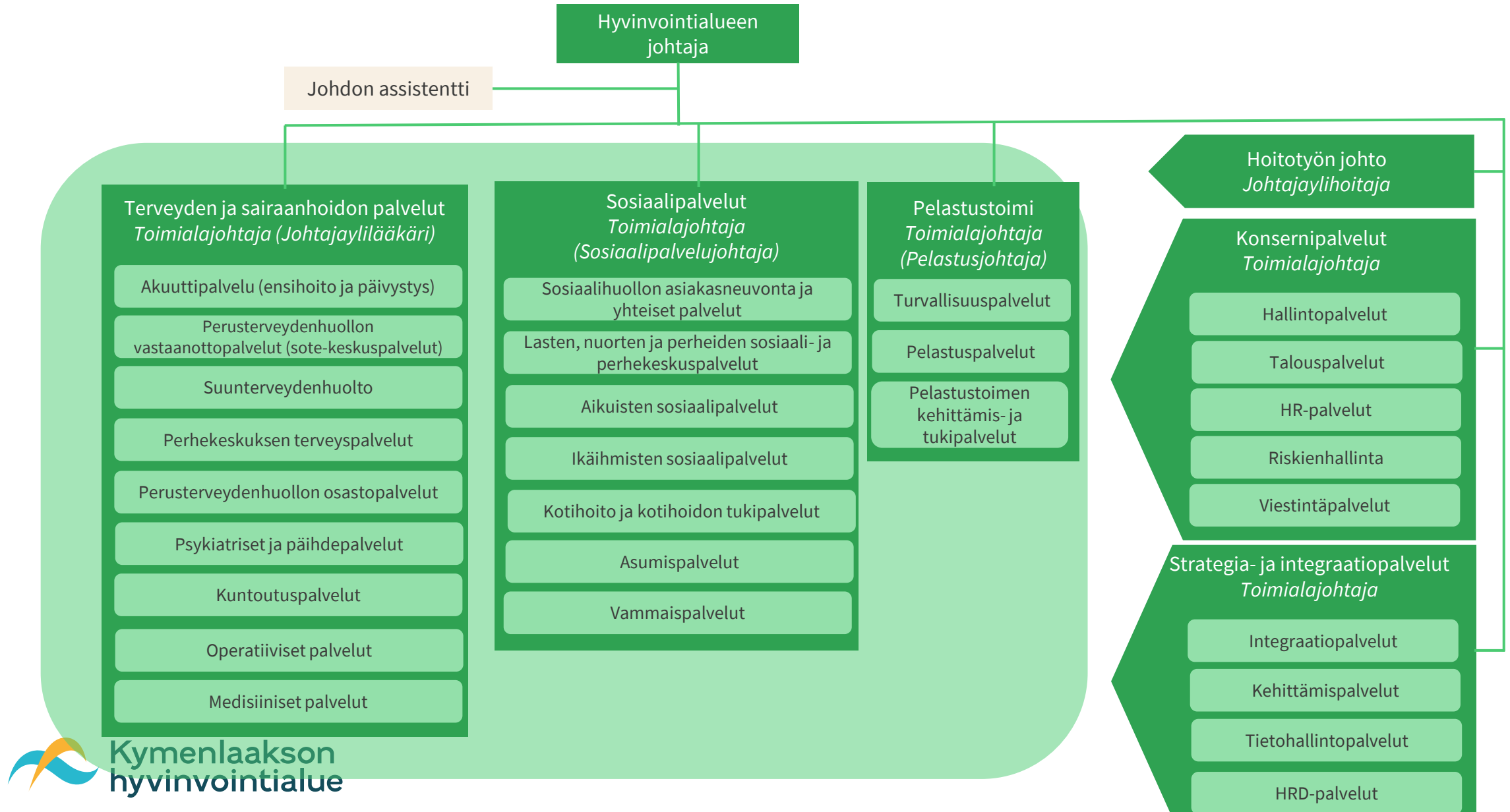
Virolahti: kunnanhallitus

HYVINVOINTIALUE

Luottamushenkilöorganisaatio



Henkilöstöorganisaatio



Varautumisverkosto - alueen toimijat

Kymen Turva

Varautumisen alueellinen yhteensovittaminen
pj. kaupungin tai kunnanjohtaja

Kuntien
edustajat

HVA
Pelastus & SoTe

MIGRI

Poliisi

RVL

PV

Tulli

Avi

Ely

ELVAR



Sihteeristö

Koostuu viranomaisista,
valmisteleva elin

Työryhmät
esim.
harjoitukset

Alueellisen
riskiarvion
valmistelut ja
päivitys

Työryhmät esim.
Polttoainejakelun
turvaaminen

VIESTINTÄ

- Tukee varautumisen yhteensovittamista
- Lisää ymmärrettävyyttä ja vaikuttavuutta
- Sovittaa yhteen viestintää

KYMEN TURVA, MAAKUNNALLINEN VARAUTUMISVERKOSTO

- Toiminut vuodesta 2012
- Tilannekuva
 - Yhteinen käsitys valtakunnallisesti ja alueellisesti merkittävistä riskeistä
- Painopisteet
- Yhteensovittaminen
 - Tietojen vaihtaminen, yhteisten suunnitelmien laatiminen, harjoitusten järjestäminen, toiminnan yhteensovittaminen

KYMEN TURVAN TUOTOKSIA:

- Kymenlaakson alueellinen riskiarvio
 - Alueellisesti merkittävien riskien poikkihallinnollinen arviointityö
- Kymenlaakson valmiuskortti
 - Tukee toimijoiden valmiussuunnittelua
 - Häiriötilanteessa nopea käsitys keskeisistä toimijoista ja tehtävistä
- Ennakoiva tilanneseuranta ja arviointi
 - Turvallisuuteen vaikuttavien toimintaympäristön muutosten poikkihallinnollista seuranta ja arviointia
- Harjoitusten yhteensovittaminen
 - Tulevien harjoitusten käsittely
 - Sisältöjen ja ajankohtien yhteensovittaminen

VARAUTUMISEN JA SISÄISEN TURVALLISUUDEN YHDYSPINNAT KUNNISSA JA HYVINVOINTIALUEILLA

Tilanne vuoden 2022 loppuun saakka:

- Suurin osa maamme 22 pelastuslaitoksesta tuki toimialueidensa kuntien varautumista. Tuen muotoja ovat olleet muun muassa erilaiset teemakoulutukset, valmiussuunnittelussa avustaminen, yhteinen harjoittelu sekä varautumisen kysymyksien asiantuntijuus.
- Myös häiriötilanteisiin liittyviä heräteviestejä sekä häiriötilannekuvaa on jaettu pelastuslaitokselta kunnille useilla alueilla kuntia koskettavan häiriötilanteen aikana.
- Lisäksi maakunnallista laajempaa yleistä tilannekuvaa ylläpidettiin alueellisten valmius- ja turvallisuusfoorumien kautta, joiden kokoonpanossa oli eri viranomaisten edustajat, kuntien edustajat, kriittisen infran edustajat sekä mahdolliset avainjärjestöjen toimijat.

VARAUTUMISEN JA SISÄISEN TURVALLISUUDEN YHDYSPINNAT KUNNISSA JA HYVINVOINTIALUEILLA

- **Mikä muuttui vuoden 2023 alussa?**
- Hyvinvointialueella pelastustoimi on osa laajempaa sosiaali- ja terveydenhuollon kokonaisuutta. Pelastustoimen perinteiset häiriöt ja tilannekuva eivät ole yhtä kuin hyvinvointialueen häiriötilannekuva.
- Hyvinvointialueen tilannekuvan spektri on laajempi (SosTerv-häiriöt mukaan lukien). Sama pätee varautumisen tukeen.
- Lainsäädännöllisesti: STM ja vaatimus YTA-alueiden valmiuskeskuksille, jotka ylläpitävät terveydenhuollon tilannekuva.
- Häiriötilannetta johtaa toimivaltainen viranomainen.

VARAUTUMISEN TOIMIJIAT

Varautumisen toimijat

<ul style="list-style-type: none">• PELASTUSTOIMEN TUKI• Palvelutasopäätös / sopimus.• Kuntien varautumisen tukeminen.• Työn muodot vaihtelevat.• Fokus pelastustoimen kautta.	PELA	Pelastusopisto	<ul style="list-style-type: none">• KANSALLINEN OSAAMISKESKUS• Siviilivalmiuden yksikkö.• Yleistä koulutusta (kunnille).• Toimialakohtaista koulutusta.
<ul style="list-style-type: none">• SHP ja ERVA-alue• STM:n ohjaus.• Fokus terveydenhuollon varautuminen	SosTer	AVI / valmiustoimkunnat	<ul style="list-style-type: none">• ALUEELLINEN VARAUTUMINEN• Keskiössä AVI:n valmiusharjoitukset.• Alueellinen yhteistyöfoorumi.• Alueellinen yhteensovittaminen.

**KUNTA
LIITTO**

TILANNEKUVATOIMIJAT

Tilannekuvatoimijat

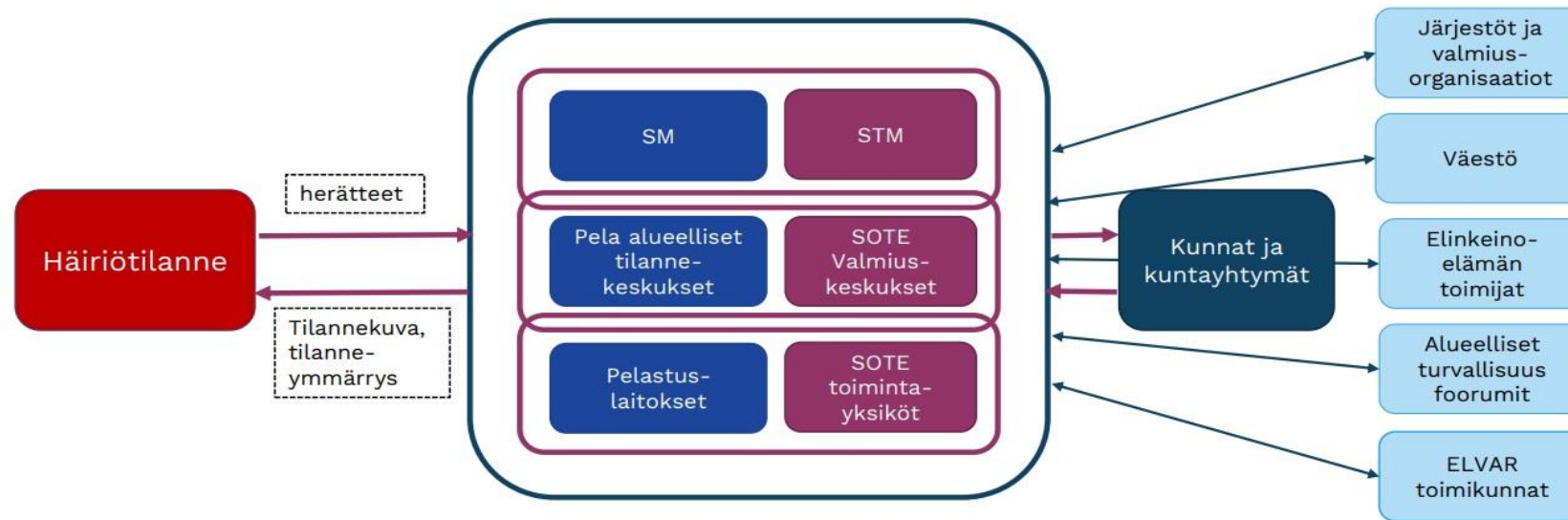
<ul style="list-style-type: none">• PELA ALUEELLINEN TIKE• Ohjaus Sisäministeriöltä• Palvelee ERVA-aluejaon mukaisesti• 1+5+13-malli• Rakentumassa, ISTIKE valmis.	SM	HVA	<ul style="list-style-type: none">• HVA TIKE / JOKE• Hyvinvointialueen oma toiminto• Ei kaikilla HVA-alueilla.• Miehitetään tilanteen myötä.
<ul style="list-style-type: none">• ERVA-ALUEEN VALMIUSKESKUS• Ohjaus STM• ERVA-alueen tilannekuvan ylläpito• Yliopistosairaalat 24//365• Rakentumassa.	STM	Valmiustolmuksennat / valmiusfoorumit	<ul style="list-style-type: none">• VALMIUSFOORUMIT• Maakunnallisia yhteistyöelimiä.• VIRYT + kunnat + elinkeinoelämä• Laaja ja yleinen tilannekuva• Ei kykyä operatiiviseen tilannekuvaan

**KUNTA
LIITTO**

KIIREELLISEN HÄIRIÖTILANTEEN JOHTAMINEN

21

1. Häiriöaikainen tilannejohtaminen –kiireellinen tilanne



KUNTA
LIITTO

HÄIRIÖTILANTEEN JOHTAMINEN

2. Häiriötilannejohtaminen –yhteistyö & yhdyspinnat



22

ME

Kaakkois-Suomen poliisilaitos



Imatra

Lappeenranta

Kouvola

Hamina

Kotka

390
poliisia

ME

Kaakkois-Suomen poliisilaitos

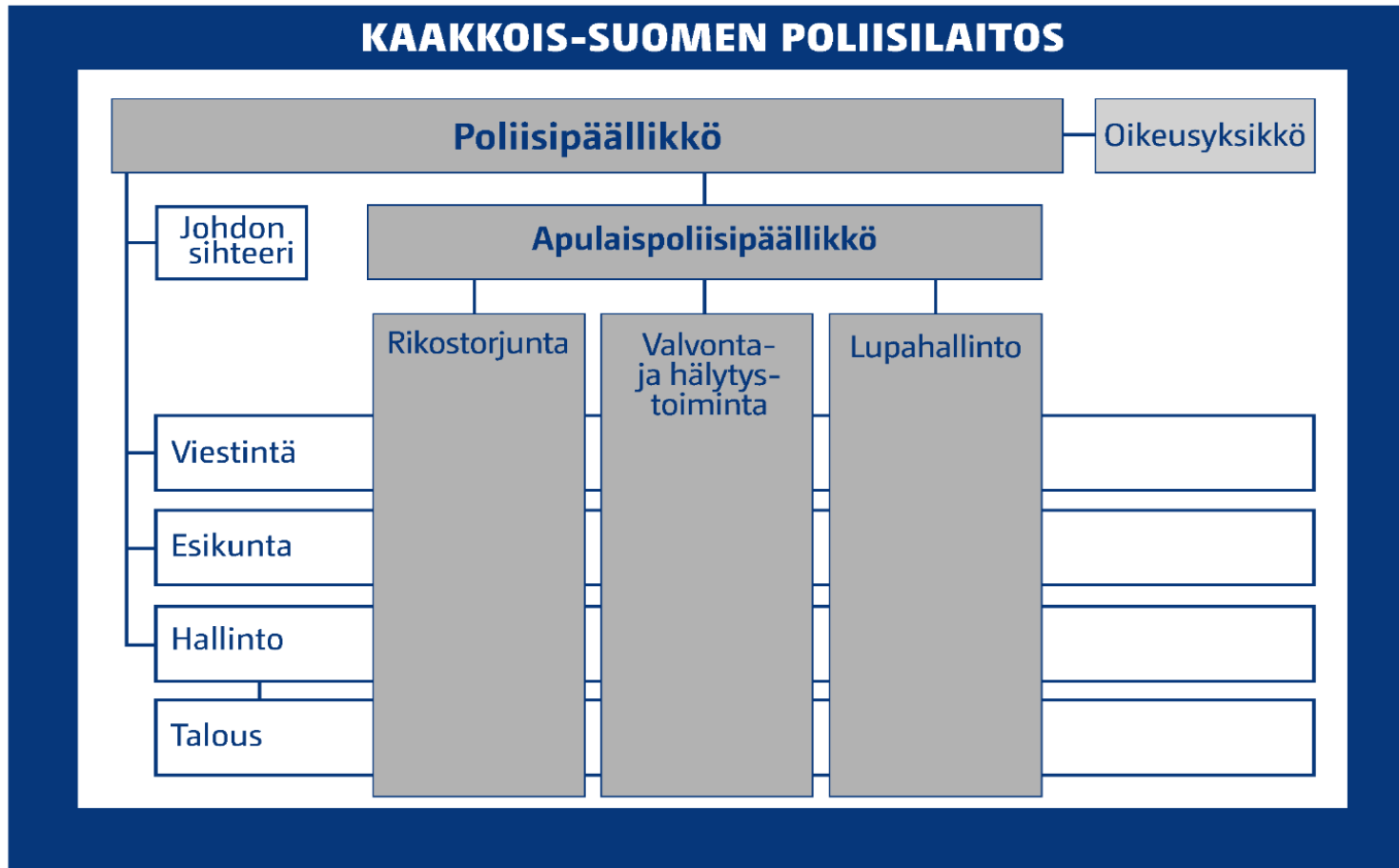


- **Toiminta-alueemme**

- Kymenlaakso ja Etelä-Karjala
- 15 kuntaa
- 287 498 asukasta^(*)
- 13 640 km² ^(**)

ME

Kaakkois-Suomen poliisilaitos



ME

Kaakkois-Suomen poliisilaitos

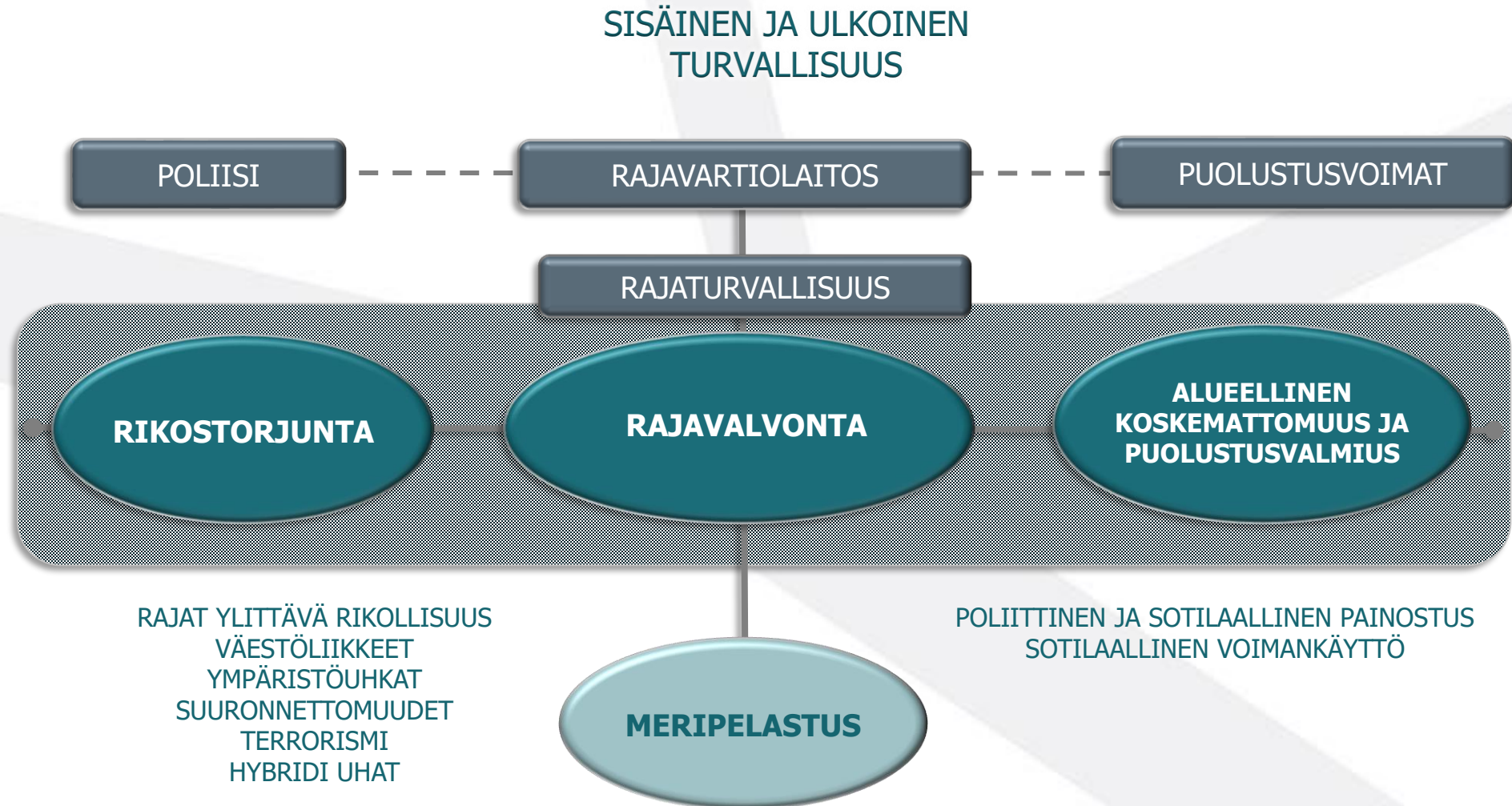
- Ennaltaestävän poliisitoiminta/ Ankkuritoiminta
 - Kohdentuu alaikäisiin, Kymenlaaksossa alle 15 v
 - Yhteistyötahoina koulut ja lasten- ja nuorten palvelut
 - Huolta aiheuttavat henkilöt
 - Paikallinen ongelmanratkaisu/harva-asutusalueet
 - Sosiaalinen media
 - Valvontavuorot partiossa ongelmakohteisiin tai eri tapahtumiin
 - Kuntien ja hyvinvointialueiden verkostotyö
-
- Vuonna 2022 koko Kaakkois-Suomen alueella puhutettuja rikolliseen tekoon epäiltyjä nuoria yhteensä yli 400 kpl, n. 75 % puhutetuista oli ensikertalaisia ja n. 70 % puhutetuista kertoi kätuvansa
 - Nuoret kokeneet että noin 80 % puhutetuista hyötyi puhutuksesta ja puhutuksissa ikäjakauma pääosin 11-14-vuotiaat

ME

Kaakkois-Suomen poliisilaitos



Sisäinen ja ulkoinen turvallisuus



Rajavartiolaitos

– Turvana kaikissa oloissa

Toiminnan päämäärät:

- Rajaturvallisuus
 - Tehokas ja uskottava ulkorajavalvonta
 - Torjuu turvallisuusriskit ulkorajoilla
 - Turvallinen ja sujuva rajaliikenne
 - Vaikuttava rikostorjunta
 - Ihmisten turvallisuuden lisääminen rajaseuduilla ja saaristossa
- Turvallisuus merialueilla
 - Luotettava meripelastusjärjestelmä
 - Välitön johtamis- ja toimintavalmius
 - Merellisen ympäristön suojelun edistäminen
- Alueellinen koskemattomuus ja puolustusvalmius
 - Hyvä toimintakyky kaikissa häiriötilanteissa ja poikkeus oloissa
 - Valmius alueellisen koskemattomuuden turvaamiseen ja valtakunnan puolustamiseen



Rajaturvallisuus

Rajatarkastukset, rajojen valvonta (ml. alueellinen koskemattomuus), rikostorjunta ja -tutkinta, ulkomaalaisvalvonta, tullitehtävät, kiireelliset poliisitehtävät

Meripelastustoimi

Etsintä- ja pelastustehtävät maa- ja merialueilla, merellisen ympäristön suojeleminen, vesiliikenteen valvonta

Sotilaallinen maanpuolustus

Asevelvollisten ja oman henkilökunnan kouluttaminen, operatiivinen suunnittelu, materiaalisen valmiuden ylläpitäminen



Kaakkois-Suomen rajavartiosto

Päätehtävät

➤ Rajaturvallisuus

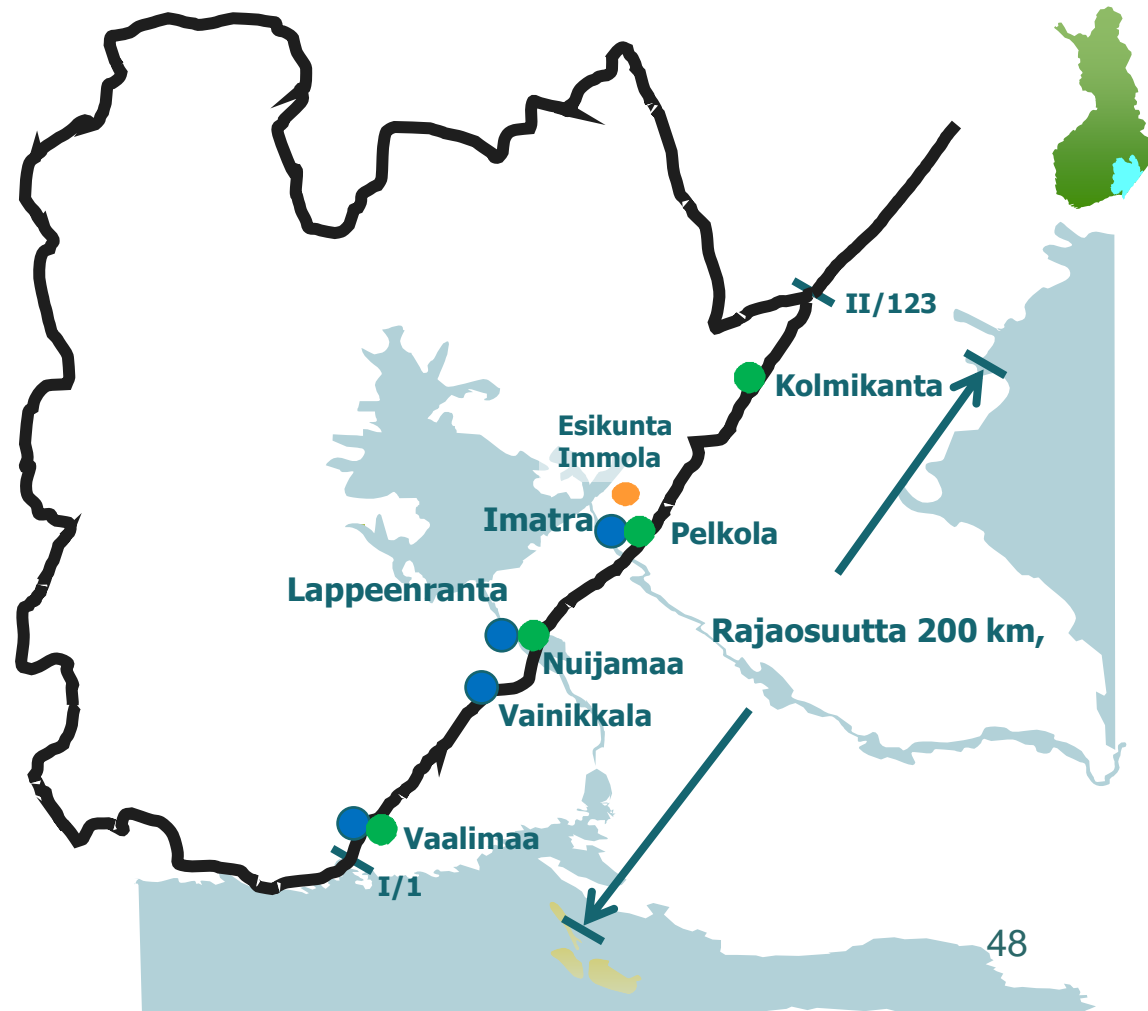
- Rajatarkastukset
- Rajojen valvonta (sis. aluevalvonta)
- Rikostorjunta ja -tutkinta
- Ulkomaalaisvalvonta
- Tullitehtävät
- Kiireelliset poliisitehtävät

➤ Sotilaallinen maanpuolustus

Rajavartioasemia 4 ●

Rajatarkastusasemia 4 ●

Henkilöstö 1.1.2023:
Yhteensä 761



Rajavartiolaituksen tehtävät merellä

- **Rajaturvallisuustehtävät**
 - Rajavalvonta ja rajatarkastukset
- **Meripelastuksen johtaminen ja osallistuminen**
- **Sotilaallinen maanpuolustus**
 - Aluevalvonta
- **Merelliset turvallisuustehtävät**
 - Talousvyöhykkeen valvonta
 - Ympäristöturvallisuustehtävät
 - Alusöljypäästöjen valvonta ja seuraamusmaksujen määrääminen
 - Vesiliikenteen valvonta
 - Ympäristövahinkojen torjuntatoimet
 - Metsästyksen ja kalastuksen valvonta
 - Merenkulun turvatoimihälytysten vastaanotto
 - Yleisen järjestyksen ja turvallisuuden tehtävät
 - Tullitehtävät



Merivartiotoiminnot

RVL VASTAA

▪ RAJATURVALLISUUS

- Valvonta
- Rajatarkastukset

▪ MERIPELASTUKSEN JOHTAMINEN

▪ YMPÄRISTÖN SUOJELU

- Öljypäästötutkinta,
- Seuraamusmaksu



RVL SUORITTAÄ

▪ POLIISITEHTÄVÄT

- Kiireelliset
- Vedenalainen rikospaikkatutkinta
- Terrorismintorjunta

▪ TULLITEHTÄVÄT

▪ VALVONTA

- Vesiliikenne
- Kalastus
- Hylt

▪ ALUEELLISEN KOSKEMATTOMUUDEN VALVONTA JA TURVAAMINEN

▪ YMPÄRISTÖVAHINKOJEN TORJUNTA

▪ PELASTUSTOIMINTA

RVL OSALLISTUU

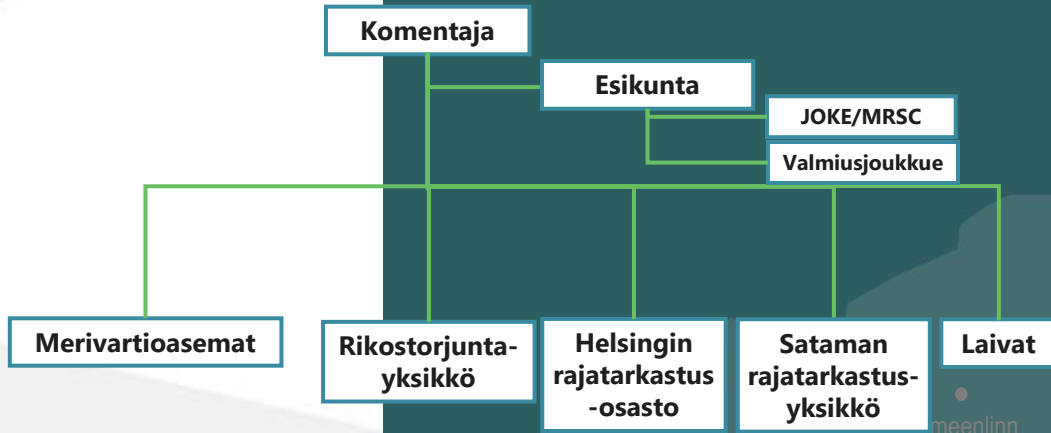
▪ PUOLUSTUSVALMIUS

▪ LENTOPELASTUS

▪ ISPS (SATAMATURVALLISUUS)

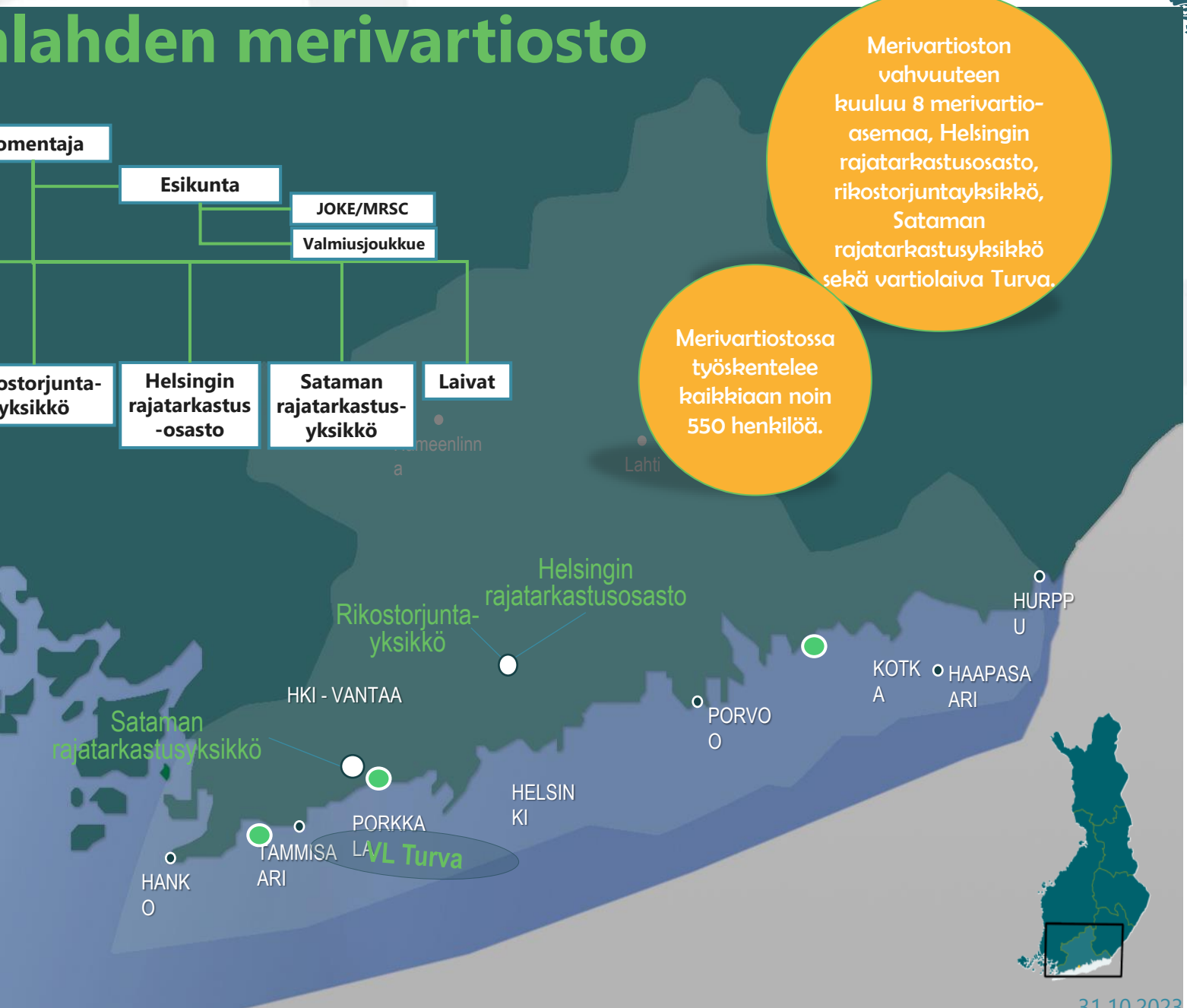


Suomenlahden merivartiosto



Merivartioston vahvuuteen kuuluu 8 merivartioasemaa, Helsingin rajatarkastusosasto, rikostorjuntayksikkö, Sataman rajatarkastusyksikkö sekä vartiolaiva Turva.

Merivartiostossa työskentelee kaikkiaan noin 550 henkilöä.




Merivartioaseman tehtävät

- rajavalvonta
- rajatarkastukset
- vesiliikenteen valvonta
- kansainvälinen yhteistyö

- rikostorjunta
- meripelastus
- sairaankuljetukset
- metsästyksen ja kalastuksen valvonta

- sotilaallinen maanpuolustus
- merellisen ympäristön suojelu
- poliisi – ja tullitehtävät



Tulli

Lähes kaikki toimintamme liittyy tavaraan: tavaran verotus, vienti, tuonti, turvallisuus, tilastointi ja valvonta.



Tuemme laillisen ulkomaankaupan sujuvuutta ja keräämme verovaroja.



Suojaamme ihmisiä ja yhteiskuntaa valvonnalla ja rikostorjunnalla.

TULLI on osa EU:n tullionia

Valvomme tavaroiden tuonnissa ja viennissä sekä EU:n että 11 kansallisen ministeriön asettamia rajoituksia ja kieltoja.

 LIIKENNE- JA
VIESTINTÄMINISTERIÖ


 OPETUS- JA
KULTTUURIMINISTERIÖ

 SOSIAALI- JA
TERVEYSMINISTERIÖ

 Ulkoministeriö
Utrikesministeriet

 Maa- ja metsätalousministeriö

 Puolustusministeriö
Försvarsministeriet
Ministry of Defence

 Työ- ja elinkeinoministeriö
Arbets- och näringsministeriet

 Ympäristöministeriö
Miljöministeriet

 OIKEUSMINISTERIÖ
JUSTITIEMINISTERIET

 Sisäministeriö
Inrikesministeriet

 VALTIOVARAINMINISTERIÖ
FINANSMINISTERIET

Täytyykö
tuonnista
maksaa veroa?

Onko tavara
turvallinen?

Mitä
tullimenettelyä
on käytettävä?

Asiakaspalvelu
Riskianalyysi
Tulliselvitys

Tulli – tavaraliikenteen turvaaja

Valvonta ja tutkinta
Näytteenotot
Tilastointi

Onko taustalla
rikollisuutta tai
harmaata
taloutta?

Miten paljon
tavaraa
tuodaan ja
viedään?

Onko tavarain
tuonnissa tai
viennissä
rajoituksia tai
kieltoja?



Suojaamme valvonnalla



Yhteiskunta

Vaaraa aiheuttavat ja kielletyt esineet ja aineet, kuten aseet, huumeet ja vaaralliset kemikaalit



Yritykset

Tuoteväärennökset, epäreilu kilpailu



Kuluttajat

Tuoteväärennökset, terveydelle vaaralliset tuotteet



Ympäristö ja alkutuotanto

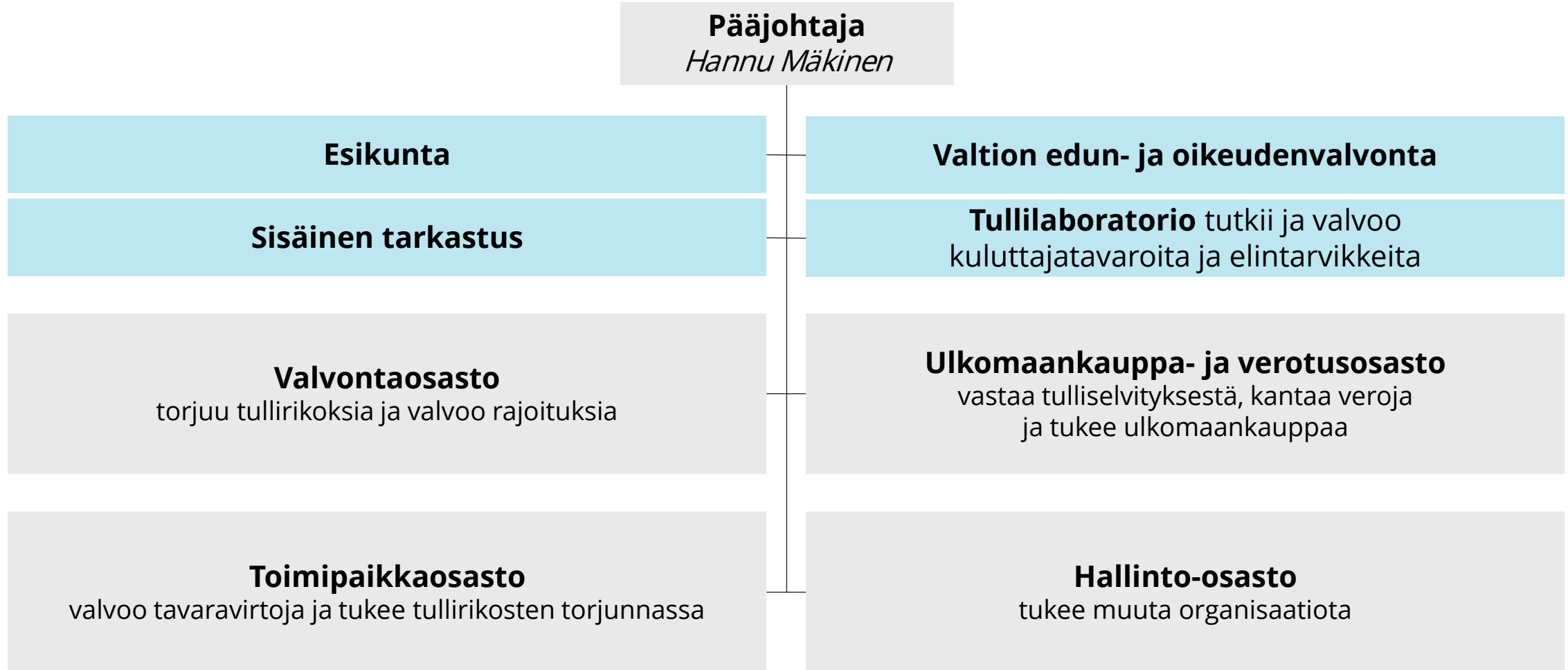
Suomen luontoa ja maanviljelyä uhkaavat kasvit, aineet ja taudit



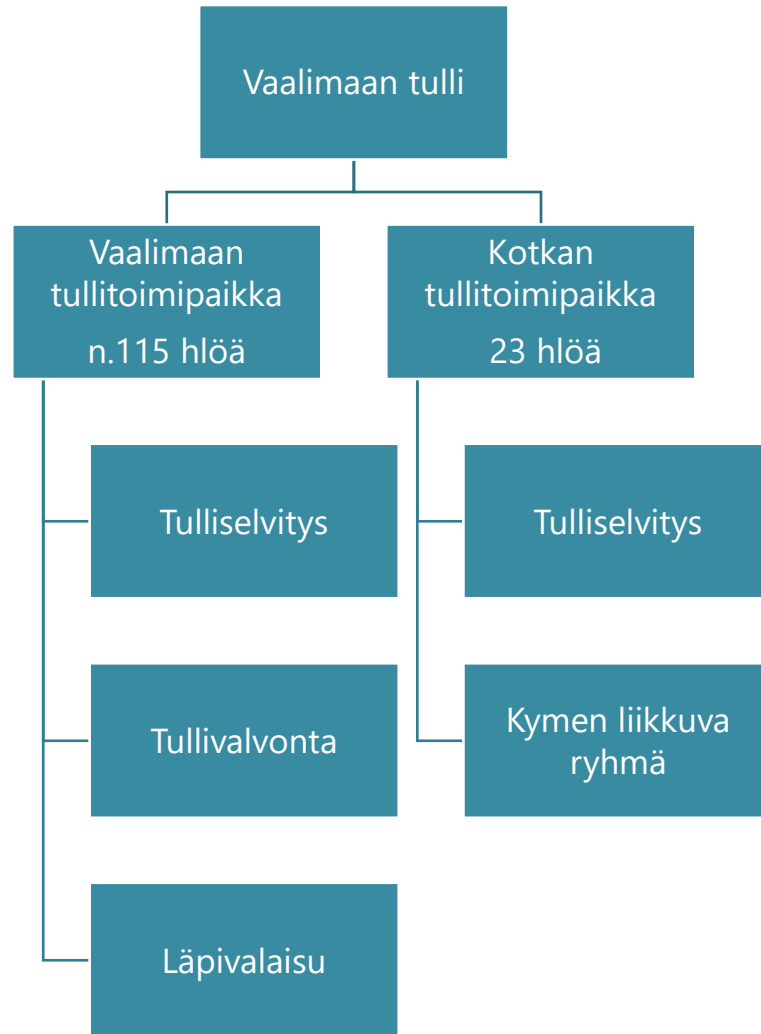
Luonnon monimuotoisuus

Uhanalaisten eläinten ja kasvien kansainvälinen kauppa

TULLI



Toimipaikkaosasto Vaalimaan tulli



Valvomme tavaroiden tuonnissa ja viennissä sekä EU:n että 11 kansallisen ministeriön asettamia rajoituksia ja kieltoja.

Tullin rikostutkinta Kymenlaakson alueella

- Haminan tutkintayksikkö (Valvontaosasto) vastaa alueen tullirikosten estämisestä, paljastamisesta ja esitutkinnasta
- n. 300 rikosasiaa vuodessa, joiden kohteena maahantuontiin tai maastavientiin liittyvien esineiden ja aineiden tullivalvonnassa havaitut rikokset
 - Maahantuonnin kohteina huumausaineet, lääkkeet, aseet, alkoholi, nuuska ja muut tupakkatuotteet, dopingaineet, eläimet ja eläinperäiset tuotteet sekä lukuisa määrä muita Tullin valvottavana olevia artikkeleita





Suomen sotilaallinen puolustaminen



Muiden viranomaisten tukeminen



Kansainvälisen avun antaminen ja vastaanottaminen



Osallistuminen kansainväliseen kriisinhallintaan



Puolustusvoimissa on kolme puolustushaaraa

Maavoimat



- **Maavoimat** puolustaa koko valtakunnan maa-alueetta ja toteuttaa kaikkia puolustusvoimien tehtäviä.
- Koko valtakunnan maa-alueen puolustaminen pohjautuu asevelvollisuuden kautta tuotettuun laajaan, suorituskykyiseen ja tarvittaessa nopeasti käytettävissä olevaan reserviin.

Merivoimat



- **Merivoimat** vastaa meri – ja rannikkoalueen puolustamisesta sekä meriliikenteen turvaamisesta.
- Päivystys-, vartiointi- ja valvontakyky ylläpidetään vuorokauden ja vuoden ympäri.

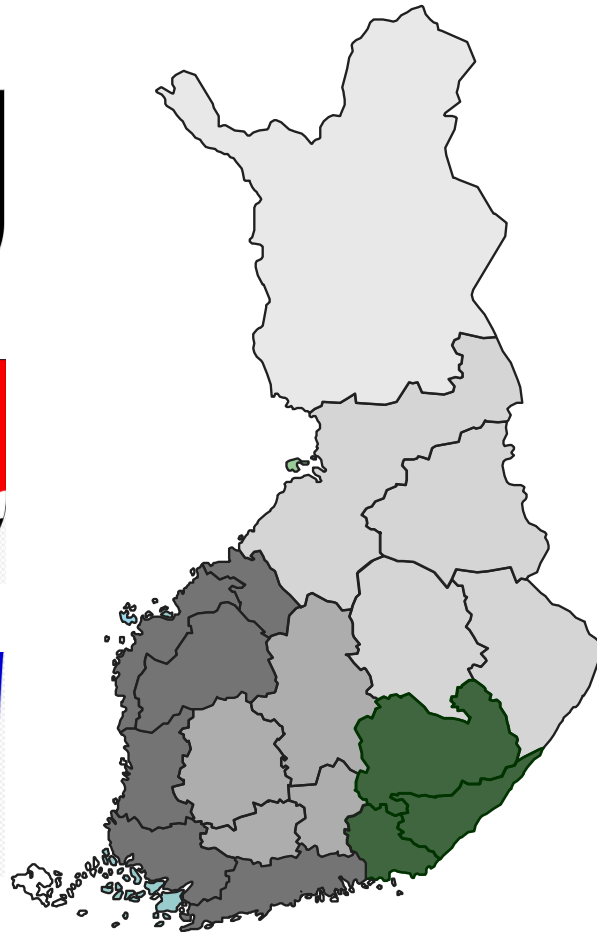
Ilmavoimat



- **Ilmavoimien** päätehtävä on ilmoitse tapahtuvan hyökkäyksen ennaltaehkäisy ja torjunta.
- Päivystys-, vartiointi- ja valvontakyky ylläpidetään vuorokauden ja vuoden ympäri. Ilmavoimat on alue-valvontaviranomainen, joka vastaa ilmatilan valvonnasta ja ilmoitse tapahtuvien alueloukkausten torjunnasta.



Karjalan prikaatin tehtävät



Karjalan prikaati on Kaakkois-Suomen puolustaja

- **Operatiivisen valmiuden ylläpito**
- **Kaakkois-Suomen sotilaallinen puolustus**
- Asevelvollisten kouluttaminen sodan ajan joukkoihin
- **Asevelvollisuusasiat**
- **Viranomaisyhteistyö ja virka-apu muille viranomaisille**
- **Maanpuolustus- ja reserviläisjärjestöjen tukeminen**
- Henkilöstön luovuttaminen kriisinhallintaoperaatioihin

KARPRKOM on Kouvolan varuskunnan päällikkö
ESALTSTOPÄÄLL on Mikkelin varuskunnan päällikkö
(MAASKJOHT on Lappeenrannan – Haminan varuskunnan päällikkö)

Kaakkois-Suomen aluetoimisto

Valtakunnallisesti yhteensä 12 aluetoimistoa

Kaakkois-Suomen aluetoimisto (KASALTSTO)

- **toiminta-alueena Kymenlaakso ja Etelä-Karjala**

Aluetoimisto on Maavoimien joukko-osastoon kuuluva organisaatio

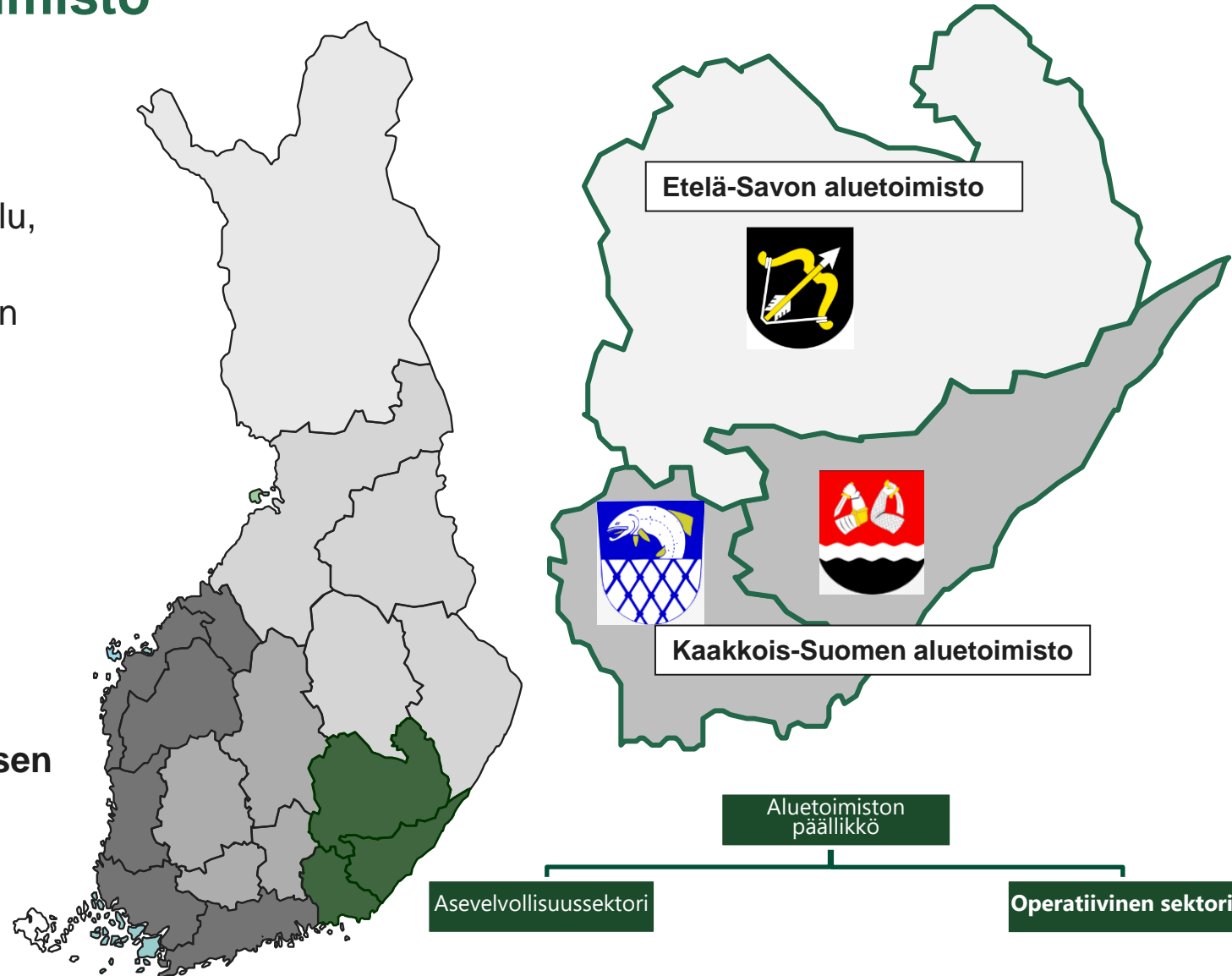
- **Säädöksiin perustuva toimivalta asevelvollisuusasioissa toimialueellaan, mm. henkilövaraaminen**

Asevelvollisuusasioiden hoidossa ja päätöksenteossa aluetoimisto on itsenäinen toimivaltainen aluehallintoviranomainen

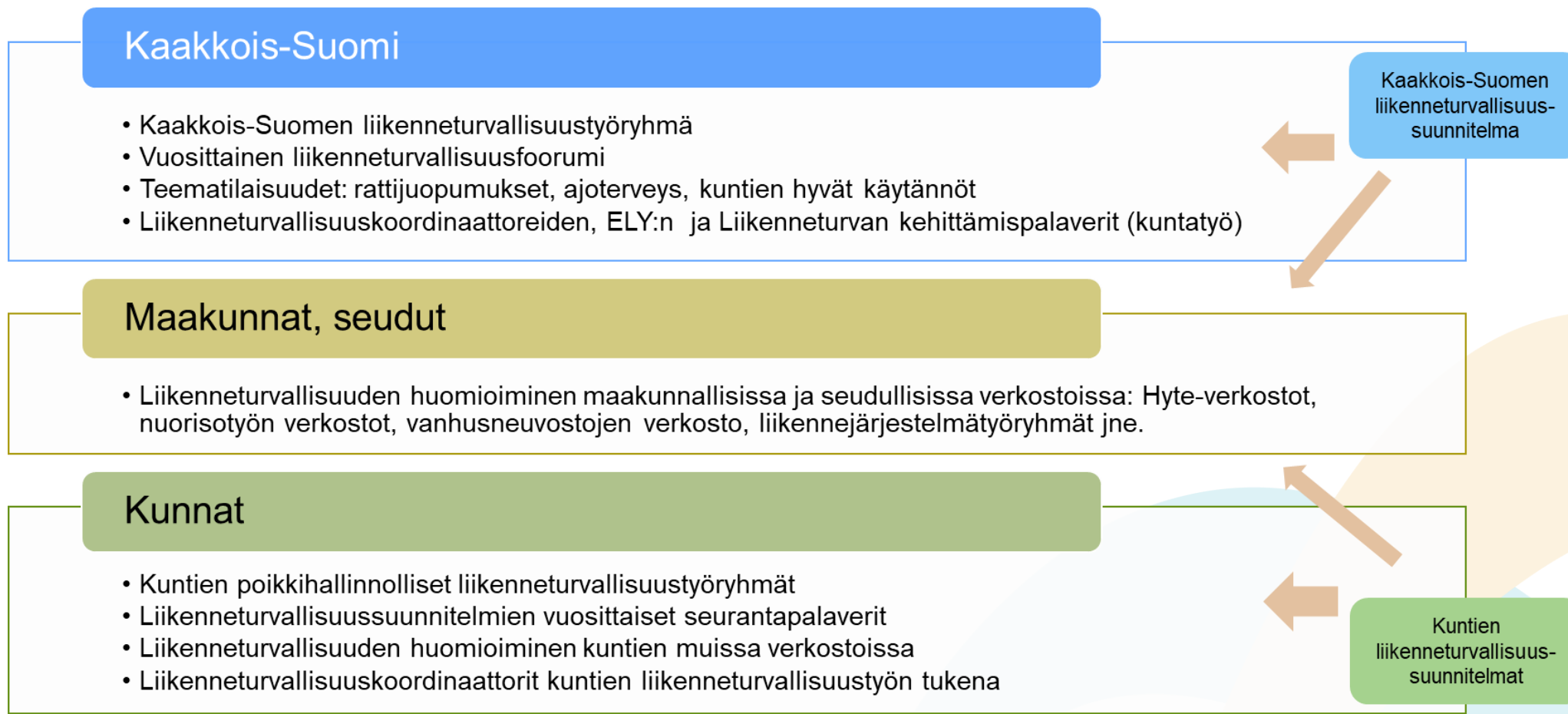


Kaakkois-Suomen aluetoimisto

- **asevelvollisuusasioiden** hoito ja siihen liittyvä päätöksenteko alueellaan
- **paikallispuolustus** alueellaan - suunnittelu, rakentaminen, käyttö ja ylläpito
- **valmiuden** ylläpitämiseen ja kehittämiseen liittyvät tehtävät
- **maanpuolustustyö** alueellaan
- **osaamisen** varmistaminen oman henkilöstönsä ja sodan ajan joukkojensa osalta
- reservin ja varareservin **ylentäminen** (miehistö ja aliupseerit)
- reservin kouluttajien **oikeudet**
- vapaaehtoisen **maanpuolustuskoulutuksen** (MPK) koordinointi
- **maanpuolustuskurssien** toteuttaminen



LIKENNETURVALLISUUSTYÖN ORGANISOITUMINEN



Pitkän aikavälin visio ja tavoitteet

Liikenneturvallisuusvisio vuoteen 2030

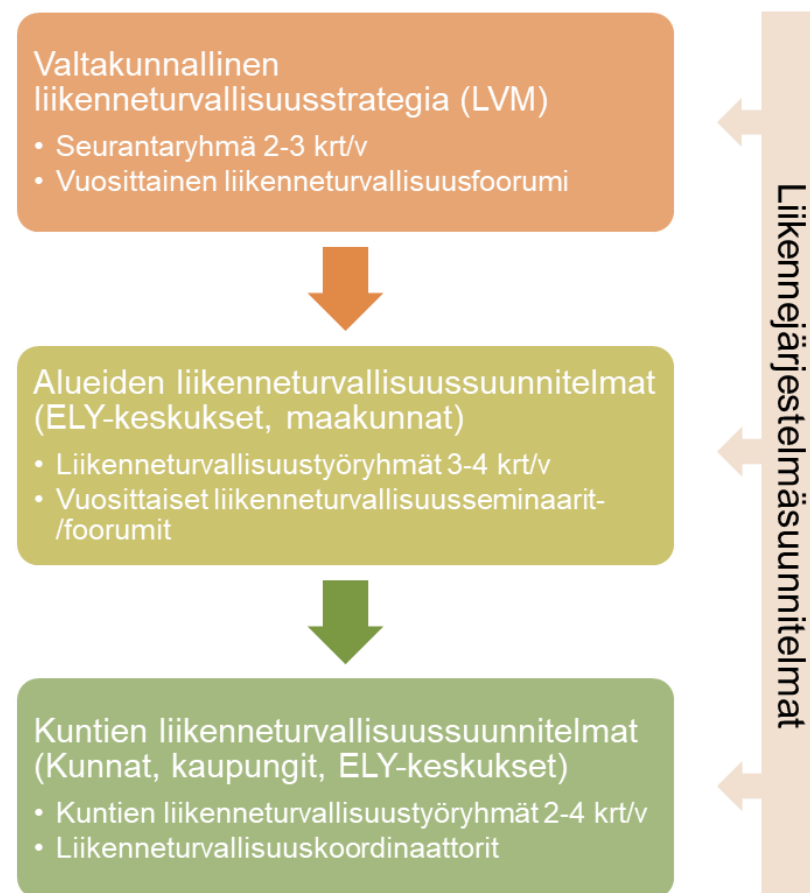
- Kenenkään ei tarvitse kuolla tai vakavasti loukkaantua tieliikenteessä.
- Liikkuminen koetaan turvalliseksi kulkutavasta tai liikkujan erityispiirteistä riippumatta.
- Liikkumisvalinnat ovat ympäristöystävällisiä sekä terveyttä ja turvallisuutta edistäviä.

Liikenneturvallisuustavoitteet vuoteen 2030

- Tieliikenteessä kuolleiden ja vakavasti loukkaantuneiden määrä vähenee jatkuvasti.
- Vuonna 2030 tieliikenteessä menehtyy enintään 5 ja loukkaantuu vakavasti enintään 20 ihmistä.
- Jalankulkijoiden ja pyöräilijöiden kokema turvallisuuden tunne liikenteessä kasvaa.

LIKENNETURVALLISUUSTYÖ KAAKKOIS-SUOMESSA

- Nollavision saavuttamiseksi on tehtävä systemaattista työtä. Alueelliseen liikenneturvallisuustyöhön tarvitaan mukaan kaikki ne toimijat, jotka voivat omalla panoksellaan edistää asetetun tavoitteen saavuttamista.
- Eri toimijoiden välinen yhteistyö ja verkostoituminen on edellytys kaikkien tarvittavien keinojen käyttöönottamiselle ja toiminnan vaikuttavuudelle (toimenpiteiden koordinointi, toisiaan tukevat toimenpiteet).
- Liikenneturvallisuussuunnitelmat ovat työkaluja ”jaetun vastuun” konkretisoimiseksi valtakunnallisessa, alueellisessa ja paikallisessa liikenneturvallisuustyössä.
- Julkisella sektorilla on keskeinen rooli koordinoida yhteistoimintaa, ylläpitää liikenneturvallisuustyön tilannekuvaa ja edistää laadittujen suunnitelmien toteutumista.
- Kaakkois-Suomessa liikenneturvallisuustyön alueellisesta koordinoinnista ja liikenneturvallisuussuunnitelman edistämisestä ja seurannasta vastaa ELY-keskuksen vetämä Kaakkois-Suomen liikenneturvallisuustyöryhmä.
- Paikallista liikenneturvallisuustyötä ohjataan ja suunnitellaan kuntien liikenneturvallisuustyöryhmissä, joiden toimintaa tukevat liikenneturvallisuuskoordinaattorit.



PELASTUSLAITOS

- Pelastuslaitoksen toiminnasta säädetään pelastuslaissa. Pelastuslaitoksen tulee huolehtia alueellaan:
 - **1. pelastustoimelle kuuluvasta ohjauksesta, neuvonnasta sekä turvallisuusviestinnästä, jonka tavoitteena on tulipalojen ja muiden onnettomuuksien ehkäiseminen ja varautuminen onnettomuuksien torjuntaan sekä asianmukainen toiminta onnettomuus- ja vaaratilanteissa ja onnettomuuksien seurausten rajoittamisessa;**
 - **2. pelastustoimen valvontatehtävistä;**
 - **3. väestön varoittamisesta vaara- ja onnettomuustilanteessa sekä siihen tarvittavasta hälytysjärjestelmästä;**
 - **4. pelastustoimintaan kuuluvista tehtävistä.**
- Lisäksi pelastuslaitos voi:
 - 1. suorittaa ensihoitopalveluun kuuluvia tehtäviä, jos ensihoitopalvelun järjestämisestä yhteistoiminnassa alueen pelastustoimen ja sairaanhoitopiirin kuntayhtymän kesken on sovittu terveydenhuoltolain (1326/2010) 39 §:n 2 momentin perusteella;
 - 2. tukea pelastustoimen alueeseen kuuluvan kunnan valmiussuunnittelua, jos siitä on kunnan kanssa sovittu;
 - 3. huolehtia muussa laissa alueen pelastustoimelle säädetyistä tehtävistä.

PELASTUSLAITOS

Pelastustoimen toimintavalmiuden suunnitteluohjeen (SM018:00/2012) mukaan uhkien arviointi muodostuu kolmesta osasta:

Pelastustoimen alueet jaetaan riskiluokkiin käyttäen regressiomallia ja riskiluokan määrittäviä onnettomuuksia

Tunnistetaan sellaiset onnettomuustyyppit sekä yksittäiset riskikohteet, tapahtumat ja yleisötilaisuudet, joiden varalta tarvitaan erityisiä järjestelyjä

Seurataan onnettomuusuhkien, onnettomuuksien lukumäärän ja syiden kehitystä sekä tehdään sen perusteella johtopäätöksiä tarvittavista toimenpiteistä

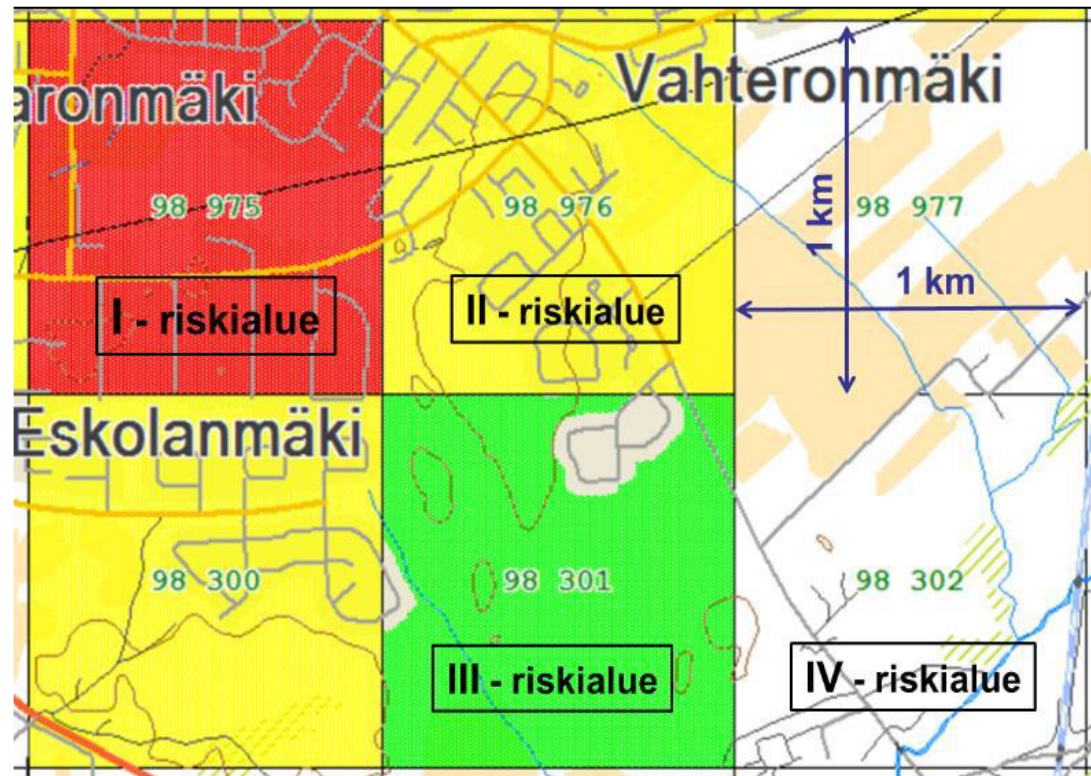
Riskiruutu muodostuu 1 km x 1 km kokoisesta ruudusta.

Riskiluokka määritellään jokaiselle riskiruudulle. Riskiluokka määräytyy kullekin ruudulle regressiomallin avulla arvioitujen riskitasojen perusteella ja tapahtuneiden riskiluokanmäärittävien onnettomuuksien perusteella.

Riskiluokan määrittävillä onnettomuuksilla tarkoitetaan rakennuspaloja ja -vaaroja, liikennevälinepaloja, muita tulipaloja, liikenneonnettomuuksia, sortumia/sortumavaaroja, räjähdyksiä/räjähdysvaaroja, vaarallisten aineiden onnettomuuksia ja kiireelliseksi luokiteltuja ihmisen pelastamistehtäviä. Riskitason tarkoituksena on osoittaa, missä ruuduissa A- ja B-kiireellisyysluokan pelastustoimintaa edellyttäviä onnettomuuksia tapahtuu kaikkein todennäköisimmin.”

Kymenlaakson alueen riskikartoitus ja -analyysi on tehty voimassa olevien valtakunnallisten periaatteiden mukaisesti:

Valtakunnallisesti riskiluokkien määrittäminen perustuu regressiomallilla määritettyä riskitasoa. Regressiomallin selittäjinä ovat asukasluvu, kerrosala ja niiden yhteisvaikutus. Regressiomalli on kehitetty toteutuneiden rakennuspalojen perusteella¹. Mallin avulla ennustetaan riskitaso kullekin 1 km x 1 km ruudulle.



PELASTUSLAITOS

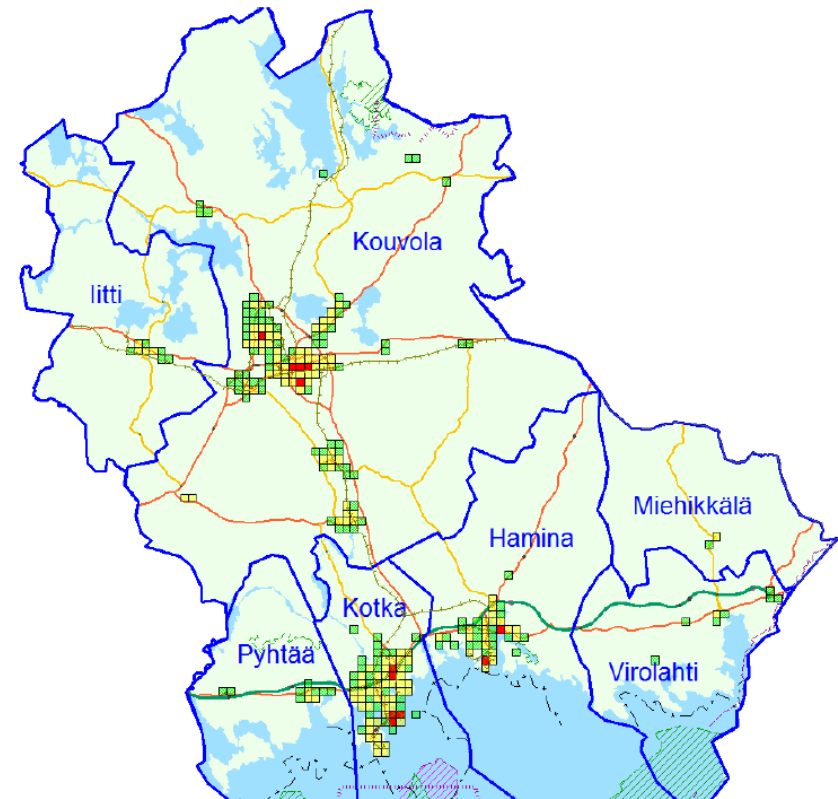
Riskialueiden tunnistaminen

Regressiomallilla määritellyn riskitason lisäksi pelastuslaitos arvioi ne riskiruudut, joissa on tapahtunut riskiluokan määrittäviä onnettomuuksia viiden vuoden seurantajaksolla keskimäärin vähintään kaksi vuosittain. Pelastuslaitos voi arvioinnin perusteella korottaa riskiruudun riskiluokkaa seuraavasti:

Riskiruutu, jossa on tapahtunut vähintään 10 riskiluokan määrittävää onnettomuutta vuodessa viiden vuoden seurantajaksolla, voidaan korottaa riskiluokkaan I.

Riskiruutu, jossa on tapahtunut vähintään kaksi mutta vähemmän kuin 10 riskiluokan määrittävää onnettomuutta vuodessa viiden vuoden seurantajaksolla, voidaan korottaa riskiluokkaan II.

Kymenlaakson pelastuslaitoksen riksialueet 1.1.2020



ENSIHOITO

- Ensihoitopalvelun toiminnasta säädetään terveydenhuoltolaissa. Hyvinvointialueen on järjestettävä alueensa ensihoitopalvelu:
 - 1) äkillisesti sairastuneen tai loukkaantuneen potilaan hoidon tarpeen arviointi ja kiireellinen hoito ensisijaisesti terveydenhuollon hoitolaitoksen ulkopuolella, eivät kuitenkaan meripelastuslaissa ([1145/2001](#)) tarkoitetut tehtävät, tarvittaessa potilaan kuljettaminen lääketieteellisesti arvioiden tarkoituksenmukaisimpaan hoitoyksikköön ja äkillisesti sairastuneen tai vammautuneen potilaan jatkohoitoon liittyvät siirrot, silloin kun potilas tarvitsee siirron aikana vaativaa ja jatkuvaa hoitoa tai seurantaa; ([29.12.2016/1516](#))
 - 2) ensihoitovalmiuden ylläpitäminen;
 - 3) tarvittaessa potilaan, hänen läheisensä ja muiden tapahtumaan osallisten ohjaaminen psykososiaalisen tuen piiriin;
 - 4) osallistuminen alueellisten varautumis- ja valmiussuunnitelmien laatimiseen suuronnettomuuksien ja terveydenhuollon erityistilanteiden varalle yhdessä muiden viranomaisten ja toimijoiden kanssa; ja
 - 5) virka-avun antaminen poliisille, pelastusviranomaisille, rajavartiolaitosviranomaisille ja meripelastusviranomaisille niiden vastuulla olevien tehtävien suorittamiseksi.
- Hyvinvointialueet ja HUS-yhtymä voivat päättää palvelutasopäätöksessä ensivastetoiminnan sisällyttämisestä osaksi ensihoitopalvelua. *Ensivastetoiminnalla* tarkoitetaan hätäkeskuksen kautta hälytettävissä olevan muun yksikön kuin ambulanssin hälyttämistä äkillisesti sairastuneen tai loukkaantuneen potilaan tavoittamisviiveen lyhentämiseksi ja yksikön henkilöstön antamaa hätäensiapua, joka on määritelty ensihoidon palvelutasopäätöksessä. ([8.7.2022/581](#))
 -
 - Sairaanhoitopiirin kuntayhtymä voi päättää palvelutasopäätöksessä ensivastetoiminnan sisällyttämisestä osaksi ensihoitopalvelua. Ensivastetoiminnalla tarkoitetaan hätäkeskuksen kautta hälytettävissä olevan muun yksikön kuin ambulanssin hälyttämistä äkillisesti sairastuneen tai loukkaantuneen potilaan tavoittamisviiveen lyhentämiseksi ja yksikön henkilöstön antamaa hätäensiapua, joka on määritelty ensihoidon palvelutasopäätöksessä.

ENSIHOITO

- Ensihoidon palvelutasopäätös koskee Kymenlaakson alueella tapahtuvaa ja kuntayhtymän järjestämivastuulla olevaa ensihoitoa. Tavoiteasettelu on laadittu yhdenmukaiseksi ja hyväksytty erityisvastuualueen ensihoitokeskuksen ohjausryhmässä terveydenhuoltolain 39 § mukaisesti.
- Ensihoidolla on noin 29500 tehtävää vuodessa. Arkisin päivällä välittömässä valmiudessa on 15 ambulanssia, yksi lääkäriyksikkö ja kaksi kenttäjohtoyksikköä. Yöllä ja viikonloppuisin 12 ambulanssia, lääkäriyksikkö ja kenttäjohtoyksiköt. Ensihoitopalvelut tuotetaan ns. monituottajamallilla. Kymstotella (Hva) on omia ambulansseja, osa palvelusta tuotetaan palvelusopimuksella Kymenlaakson pelastuslaitoksen kanssa ja osa palvelutuotannosta on kilpailutettu ja sen osan tuottaa MedGroup ensihoito. Ensivastetoiminnasta Kymstotella on sopimukset Kymenlaakson pelastuslaitoksen, Puolustusvoimien, Rajavartiolaitoksen ja vapaaehtoisen meripelastusyhdistyksen kanssa.
- Kymnote tuottaa sopimusperusteisesti taktisen ensihoidon palveluita poliisin vaarallisiin- ja vaativiin tilanteisiin. Kymnote tuottaa virka-apuna ensihoitajan myös puolustusvoimien päivystävään helikopteriin, tehtäville joissa ensihoitajasta katsotaan olevan hyötyä.
- Kymenlaaksossa päivystää kaksi sairaalaa, Ratamokeskus Kouvolassa (perusterveydenhuollon akuuttilääkäri vetoinen päivystys) ja Kotkassa Kymenlaakson keskussairaala (erikoissairaanhoidon päivystys).

Sairaanhoitopiirin nimi	Kymnote
Väkiluku 2021 lopussa	162 812
0 – 14	21 245 (13,0%)
15 – 64	94 970 (58,3 %)
65 -	46 594 (28,6 %)
Sairastavuusindeksi 2018 (KELA)	109,1 ikävakioitu, 126,1 ikävakioimaton
Alueen kokonaispinta-ala (km²)	6 768
Josta vesi- tai merialueita (km²)	2 209

ENSIHOITO

- Palvelun saatavuus riskiluokittain päivittäistehtävissä esitetään taulukossa 2.
- A-tehtävä = Välitön hengenvaara, kiireellinen
- B-tehtävä = Epäily peruselintoimintojen häiriöstä, kiireellinen
- C-tehtävä = Peruselintoimintojen vähäinen tai lievä häiriö tai oire, ei jonouteta. Potilaan tavoite vasteaika enintään 30 min. Jos aika ylittyy on tehtävä uusi riskinarvio.
- D- tehtävä = Ei viitteitä peruselintoimintojen häiriöstä, voidaan jonouttaa. Potilaan tavoite vasteaika enintään 2h
- Tavoittamisviiveet lasketaan tehtävän vastuun siirtymisestä ensihoitopalvelulle kohteeseen saapumiseen. Arvioinnissa toteutuneet ajat pyöristetään lähimpään täyteen minuuttiin.
- (taulukko 2)

Alue	A-tehtävät		B-tehtävät	
	mediaani	mediaani	90 %	90 %
Ydintaajama (vaalean ruskea)	6 min	7 min	9 min	10 min
Muu taajama (vaaleaan punainen)	7 min	8 min	12 min	14 min
Asuttu maaseutu (keltainen)	14 min	15 min	20 min	24 min
Muut alueet (vihreä)	Ei määritelty	Ei määritelty	Ei määritelty	Ei määritelty

ENSIHOITO

- Potilaiden tavoittamisaikoja riskiluokittain seurataan ja raportoidaan vuosittain.
- Ensihoito hyödyntää erityisesti harva-alueilla ensivasteyksiköiden palveluja A- ja B-tehtävien vasteaikojen saavuttamisessa ja henkeä pelastavan avun aloittamisessa.

Tehtäväkiireellisyys	90 % tehtävistä
C	30 min
D	120 min

3.2. TURVALLISUUDEN TILANNEKUVA

Toimintaympäristön tunnistettuja erityispiirteitä ja seurannassa olevia/ seurantaan kuuluvia indikaattoreita hyte- ja turvallisuustyössä Kymenlaakson alueella

KYMENLAAKSON TOIMINTA-ALUEEN ERITYISPIIRTEITÄ

Valtatiet, raskasliikenne

Runsas päihteiden käyttö

Sotilas- ja siviililentotoimintaa (Utti, Pyhtää)

Kansainvälinen ja järjestäytynyt rikollisuus toiminta-alueella

Joukkoliikenne heikkoa, yksityisautoilua paljon

Ikääntyvä väestö (liikenteessä ja muualla)

Varusmiehiä liikenteessä (harjoitukset ja lomalle menot)

Öljytankkerit (ympäristöonnettomuusriskit)

Sotilaskohteita paljon, sotaharjoituksia maastoissa

Puolustusvoimien kalusto liikkuu teillä ja maastossa

Hybridivaikuttamiseen varautuminen

Korkea työttömyysaste/ matalakoulutustaso/ korkea köyhyysaste/ korkea sairastavuus

Sijaintitekijät: moniviranomaisyhteistyö tiivistä (positiivinen piirre)

Laajamittaiseen ja laittomaan rajanylitykseen (maaraja + meri) varautuminen,

Hyvä yhteistyö esim. rajalla venäläisten kollegojen kanssa (positiivinen asia)

Pitkät kuljetusmatkat ja välimatkat

VT 15 taso on huono suhteessa tiellä liikkuvaan ajoneuvomäärään

Merirajan ylityspaikat, huvialusten rajanylityspaikat (2)

Matkustajasatama (Kotka)

Pienveneitä paljon liikenteessä

Meri ja suuret vesistöalueet, saaristo (vaikeakulkuisuus esim. pelastustehtävissä)

Raideliikenne, henkilö- ja tavaraliikennettä

Pientaloja paljon, Kymenlaaksosta pilottina alkanut käytäntö omavalvonnasta toimii hyvin

Erikoissairaanhoidon palvelujen keskittäminen

Vaarallisia kemikaaleja käyttävät tai varastoivat laitokset

Kemikaaliratapihat

Kemikaalisatamat Hamina, Kotka)

Räjähde- ja kemikaalikuljetukset

Laajat vapaa-ajan mökkialueet myös sisävesillä ja saarissa

Kansallispuistot, erityisesti Repovesi (233000 kävijää vuonna 2021)

Vaalimaan rajanylityspaikka (Suomen vilkkain maarajan ylityspaikka)

Paljon pientaloja ja omakotiasutusta

Itsemurhakuolleisuus kohtalaisen korkealla (vaikutus erityisesti liikenneonnettomuuksiin)

ESIMERKKEJÄ SEURATTAVISTA INDIKAATTOREISTA MAAKUNNASSA

- Poliisin huumausainerikosten tilasto ja väkivaltarikokset
- Palokuolemat (loukkaantumiset paloissa?)
- Merelliset onnettomuudet: hukkumiset, jäihin vajoamiset jne.
- Pelastuslaitoksen kokonaistehtävämäärät
- Vasteajat
- Lähisuhdeväkivaltapoliisin tilasto
- Kesämökkitehtävät
- Kuolemaan johtaneet liikenneonnettomuudet
- Nuoret kuljettajat onnettomuustilastot
- Rajanylitysten määrä maalla ja merellä
- Turvapaikkaa hakeneiden määrä
- Vaaralliset aineet (kuljetusmäärät ja onnettomuusmäärät)
- Pientalojen paloturvallisuuden itsearviointien määrä
- Resurssien kehitys (paikallinen ja valtakunnallinen)
- Turvapaikanhakijoiden määrä
- Asunnottomien määrä (ARA)
- Omaisuusrikokset
- Köyhyysaste
- Työttömyysaste
- TEA-viisari
- Päihde- ja riippuvuusstrategian THL:n seurantaindikaattorit
- Kansallisen mielenterveysstrategian indikaattorit ml. itsemurhien ehkäisy
- Lapsiin kohdistuva väkivalta (väkivallaton lapsuus ohjelmasta)
- Lähisuhdeväkivalta
- Alaikäisten tekemät rikokset
- Ensihoidon kokonaistehtävämäärä / vuorokautinen tehtävämäärä
- Ensihoidon potilaan tavoittamisviiveet (vasteajat) A- ja B-tehtävien osalta
- Sairaalan ulkopuolisten äkkielottomien vuotuinen määrä suhteessa asukasmäärään
- Sairaalan ulkopuolella tapahtuneesta äkkielottomuudesta selviytyminen sairaalasta kotiutumiseen.
- Sydän- ja aivoinfarktipotilaiden onnistunut hoito ja kuntoutuminen
- Monivammapotilaiden oikea hoito- ja nopea kuljetus lopulliseen hoitopaikkaan
- Ensihoidon lääkäritasoisien hoidon vaikuttavuus
- Turvakodin ja Pysäkin asiakasmäärät
- Vankimäärä ja vapautuvien vankien määrä
- Henkirikokset, henkeen ja terveyteen kohdistuvat kaikki rikokset
- Omaisuusrikokset
- Koti- ja vapaa-ajan tapaturmat
- Poliisin tietoon tulleet liikenneturvallisuuden vaarantamiset

VIRANOMAISINDIKAATTORIT

Arkiturvallisuuden kannalta keskeisiä indikaattoreita mitä viranomaiset seuraavat Kymenlaaksossa

KAAKKOIS-SUOMEN POLIISITOIMINNAN ERITYISPIIRTEET JA SEURATTAVIA INDIKAATTOREITA

- Itäraja rajanylityspaikkoineen
- Kotka-Hamina satama
- Lappeenrannan kansainvälinen lentokenttä
- Joutsenon säilöönottoyksikkö
- Suuret sisävesistöt ja merialueet
- Rajat ylittävä kansainvälinen ja järjestäytynyt rikollisuus

HUUMEET LIIKENTEESÄ

Huumerattijuopumukset, Kymi

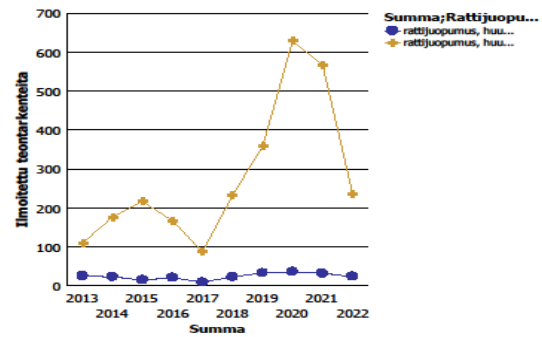
2013-2022, tilastot syyskuun 2022 loppuun saakka

▼ Rattijuopumus - Pois sätetyt kohteet (Rattijuopumus - alkoholi)

▼ Rikos

▼ B15 Kaakkois-Suomi

▼ (5622 Haminan poliisiasema:5624 Kotkan poliisiasema:5621 Kouvolan pääpoliisiasema)



Ilmoitettu teotarkenteita		2013	2014	2015	2016	2017	2018	2019	2020	2021	2022	Summa
rattijuopumus, huumaantuneena ajaminen	Rattijuopumus - alkoholi ja muu huumaava aine	25	23	15	21	9	23	33	36	32	24	241
	Rattijuopumus - muu huumaava aine	109	176	217	168	88	232	358	629	567	237	2 781
	Välisumma (sisällytetty)	134	199	232	189	97	255	391	665	599	261	3 022

Huumerattijuopumukset, Kymi

2013-2022, tilastot syyskuun 2022 loppuun saakka

▼ Rattijuopumus - Pois sätetyt kohteet (Rattijuopumus - alkoholi)

▼ Rikos

▼ B15 Kaakkois-Suomi

▼ (5622 Haminan poliisiasema:5624 Kotkan poliisiasema:5621 Kouvolan pääpoliisiasema)

Ilmoitettu teotarkenteita		2020	2021	2022	Ed.VUOSI	Ku/VUOSI	VUOSI muutos	VUOSI muutos%
rattijuopumus, huumaantuneena ajaminen	Rattijuopumus - alkoholi ja muu huumaava aine	36	32	24	20	24	-4	20,00%
	Rattijuopumus - muu huumaava aine	629	567	237	472	237	-235	-49,79%
	Välisumma (sisällytetty)	665	599	261	492	261	-231	-46,95%

23.10.2022

- 1 -

10:21:04

23.10.2022

- 1 -

10:19:19

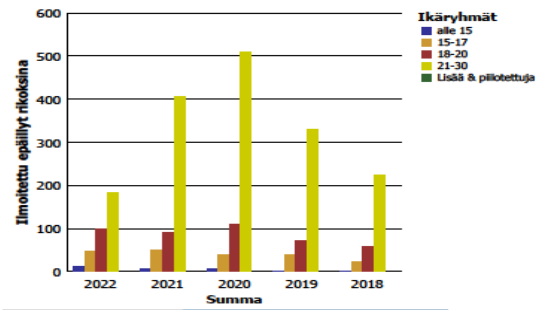
NUORISORIKOLLISUUS

Lasten ja nuorten huumerikokset, Kymi

Vuoden 2022 tilastot syyskuun loppuun

Huumausainerikokset

(5622 Haminaan poliisiasema:5624 Kotkan poliisiasema:5621 Kouvolan pääpoliisiasema)



Summa						
Ilmoitettu epäillyt rikoksina	2022	2021	2020	2019	2018	Summa
alle 15	11	5	7	0	0	23
15-17	48	50	38	39	23	198
18-20	99	91	109	72	57	428
21-30	184	406	509	329	223	1 651
Lisää & pilkotettuja						
Ikäryhmät	625	1 250	1 276	839	612	4 602

23.10.2022

- 1 -

10:23:48

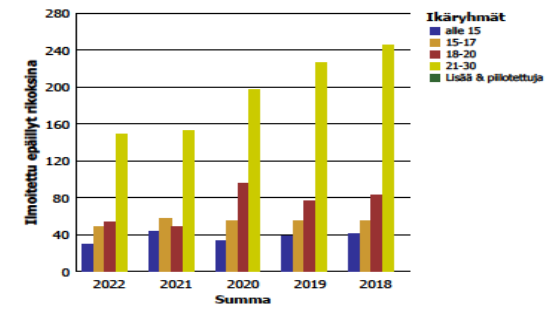
Lasten ja nuorten väkivaltarikokset, Kymi

Vuoden 2022 tilastot syyskuun loppuun

Väkivaltarikokset

815 Kaakkois-Suomi

(5622 Haminaan poliisiasema:5624 Kotkan poliisiasema:5621 Kouvolan pääpoliisiasema)



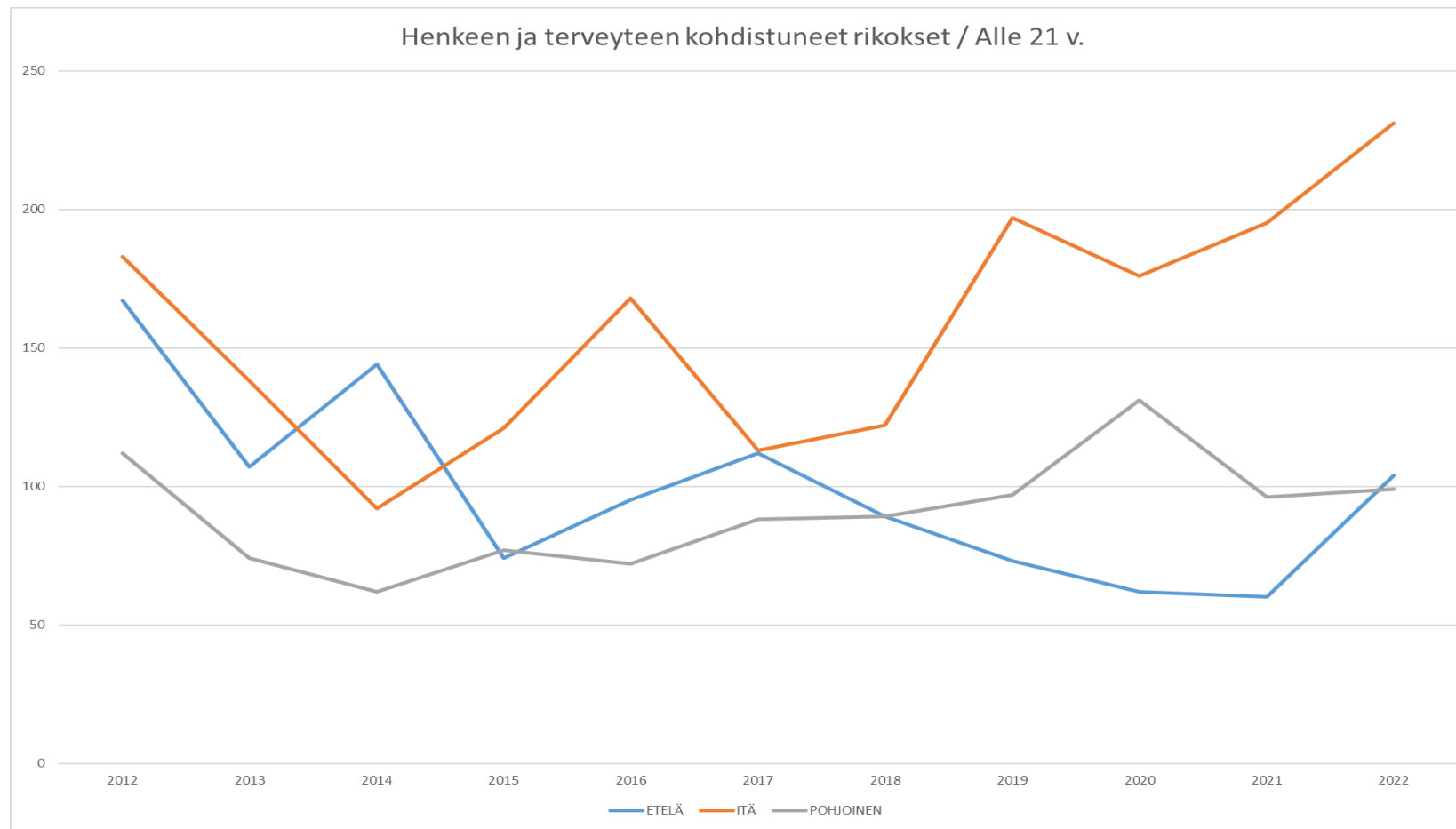
Summa						
Ilmoitettu epäillyt rikoksina	2022	2021	2020	2019	2018	Summa
alle 15	29	44	33	39	41	186
15-17	48	58	55	55	55	271
18-20	54	49	96	76	83	358
21-30	149	153	197	226	245	970
Lisää & pilkotettuja						
Ikäryhmät	618	725	810	866	898	3 917

23.10.2022

- 1 -

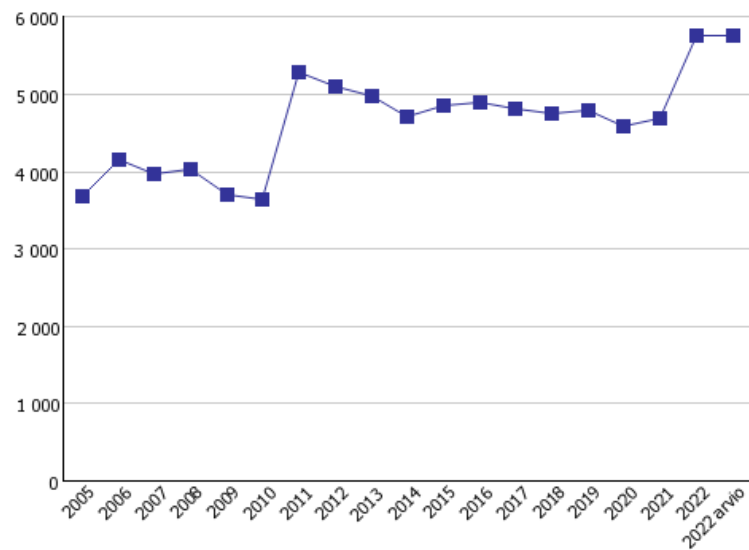
10:29:33

NUORTEN VÄKIVALTARIKOLLISUUDEN KEHITYS



LÄHISUHDEVÄKIVALTA, ILMOITETUT 2005-2022

Tutkiva yksikkö: Poliisi



	Tammi-joulukuu																	2022 (tammi- joulukuu)	2022 arvio
	2005	2006	2007	2008	2009	2010	2011	2012	2013	2014	2015	2016	2017	2018	2019	2020	2021		
Ilmoitetut jutut	3 691	4 168	3 982	4 041	3 696	3 650	5 297	5 098	4 978	4 706	4 862	4 901	4 810	4 747	4 794	4 599	4 683	5 759	5 759

MUUT POLIISITILASTOT 2021-2022

- Omaisuusrikokset
- vuosi 2021 5769 kpl
- vuosi 2022 **6074 kpl**

- Väkivaltarikokset
- vuosi 2021 858 kpl
- vuosi 2022 **995 kpl**

- Liikennerikokset
- vuosi 2021 4913 kpl
- vuosi 2022 3661 kpl

- Kotihälytystehtävät
- vuosi 2021 2148 kpl
- vuosi 2022 1872 kpl

- Luvatta tunkeutuen varkaudet
- vuosi 2021 743 kpl
- vuosi 2022 674 kpl

- Huumausainerikokset
- vuosi 2021 1227 kpl
- vuosi 2022 791 kpl

- A ja B- kiireellisyysluokan tehtävät
- vuonna 2021 14531 kpl
- vuonna 2022 13557 kpl

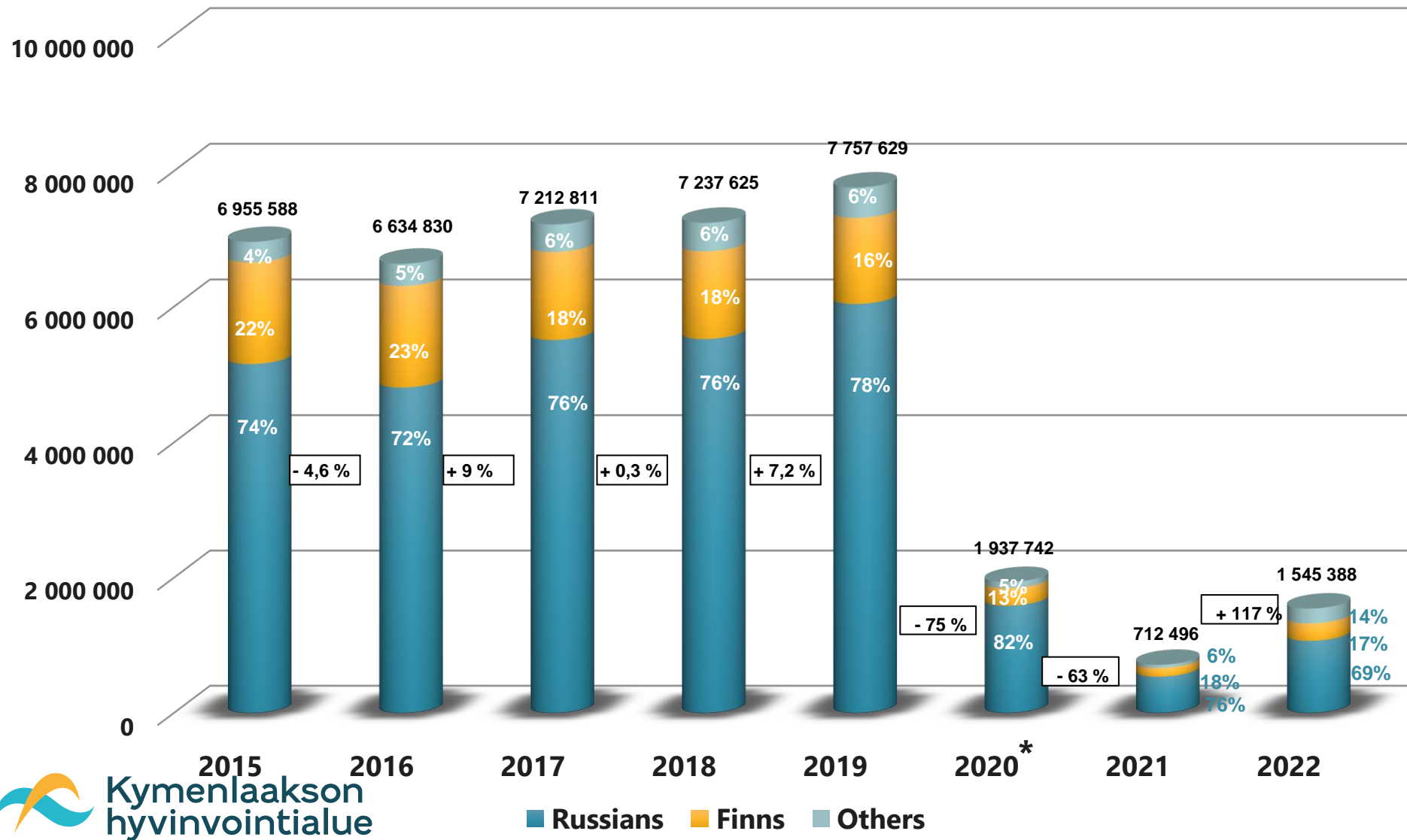
- Toimintavalmiusaika A-tehtävät
- vuosi 2021 8,9 min
- vuosi 2022 **9,7 min**
- Palvelukykyaika, B-tehtävät
- vuosi 2021 16,4 min
- vuosi 2022 **16,9 min**
- **HUOMIOITAVAA! KS tulos on kuitenkin koko maan tasolla erittäin hyvä!**

KAAKKOIS-SUOMEN RAJAN TUNNISTETUT UHAT JA SEURATTAVIA INDIKAATTOREITA

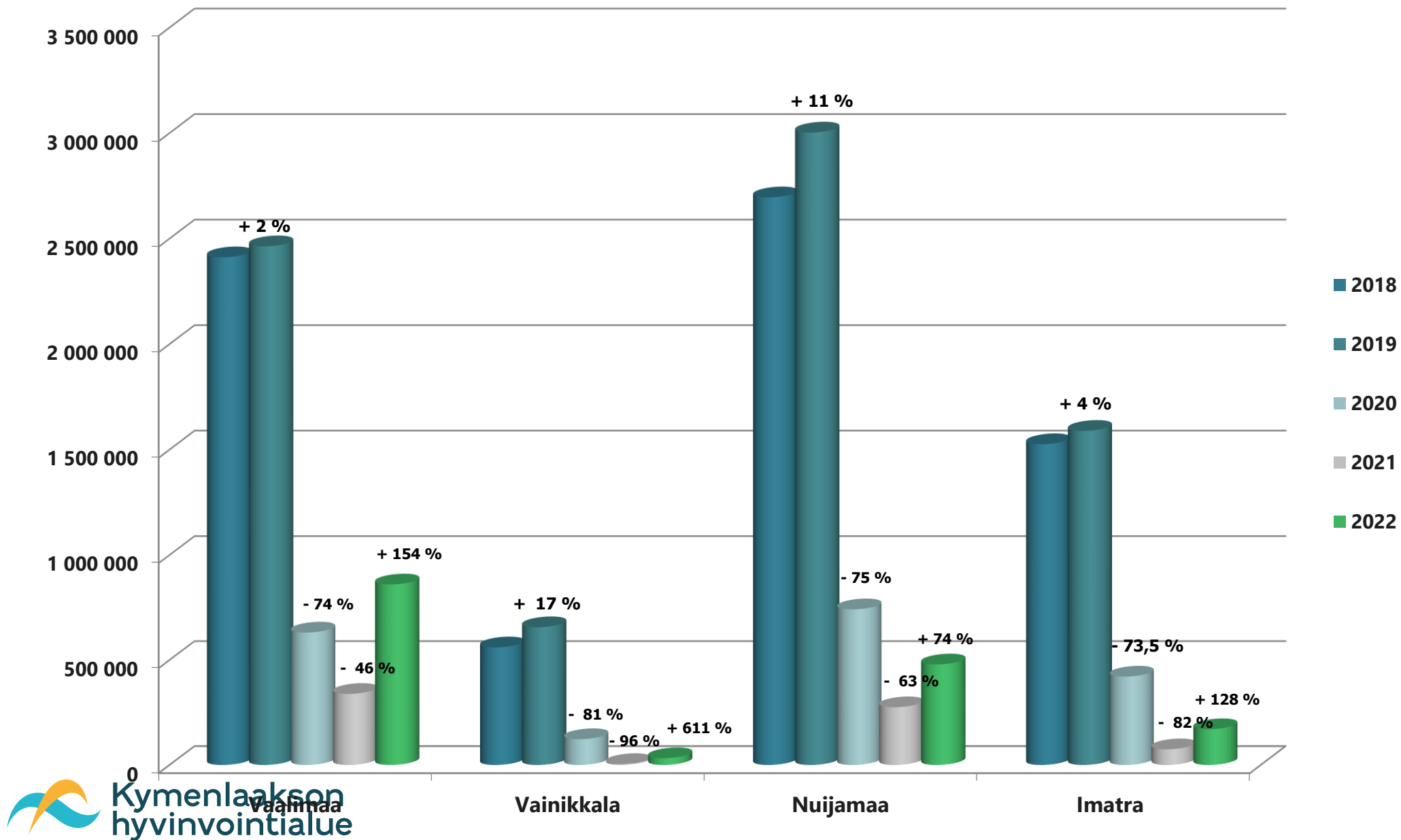
- Laajamittainen laitton maahantulo
- Rajat ylittävä rikollisuus
- Yleisen järjestyksen ja turvallisuuden häiriöt rajanylityspaikoilla
- Vihamielinen hybridivaikuttaminen
- Vieraan valtion tiedustelu ja sotilaallinen uhka
 - Tilannetietoisuus ja varautuminen
 - Resurssien ja taktiikan valinta uhkan mukaisesti



Henkilöliikenne kaakkoisrajalla 2015–2022

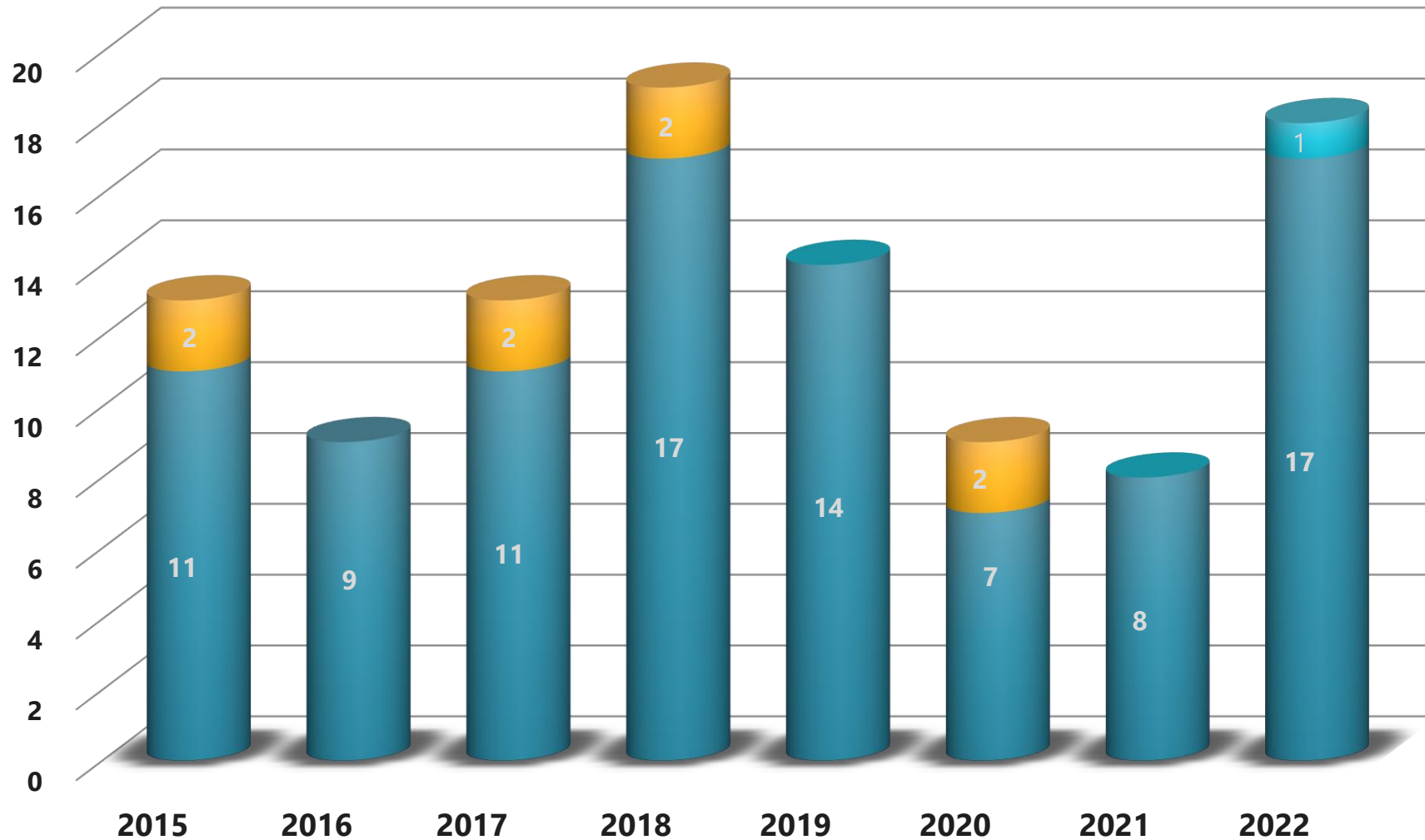


Henkilöliikenne rajanylityspaikoittain Kaakkois-Suomessa

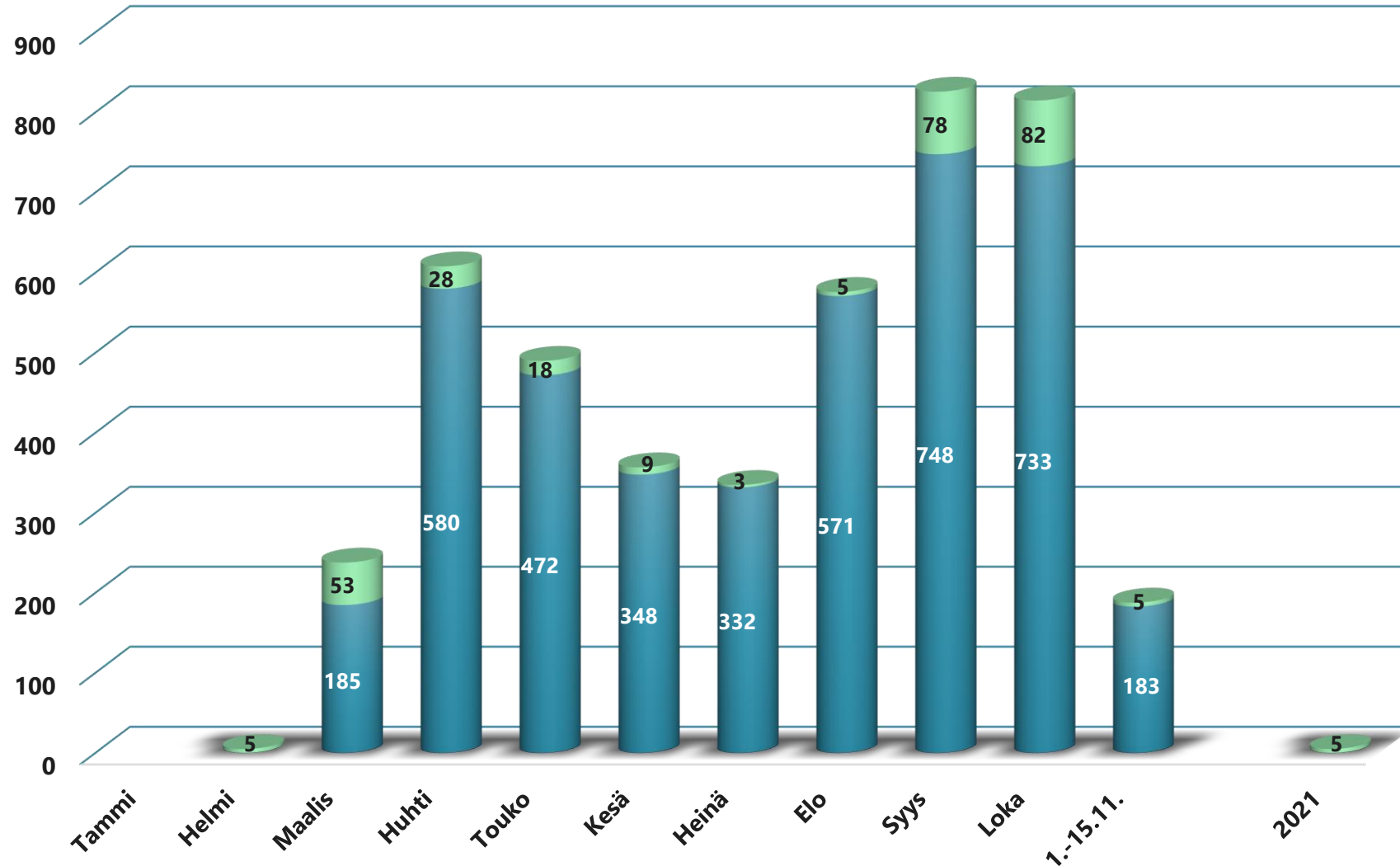


Luvattomat rajanylitykset

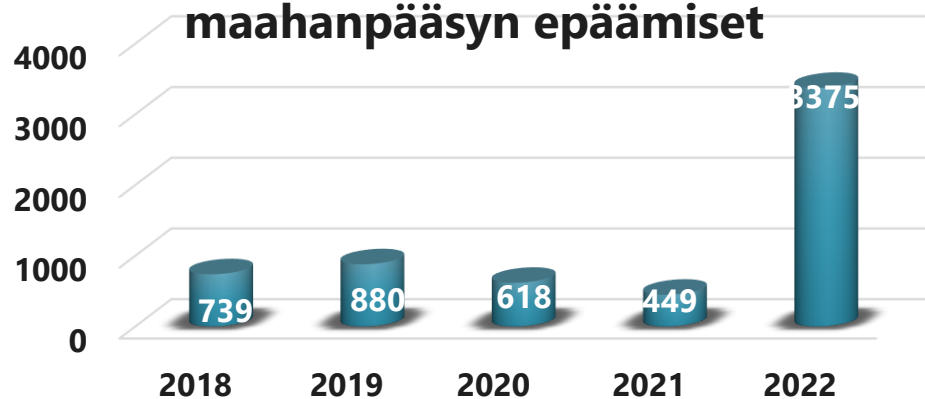
(tapaukset K-SR:ssa)



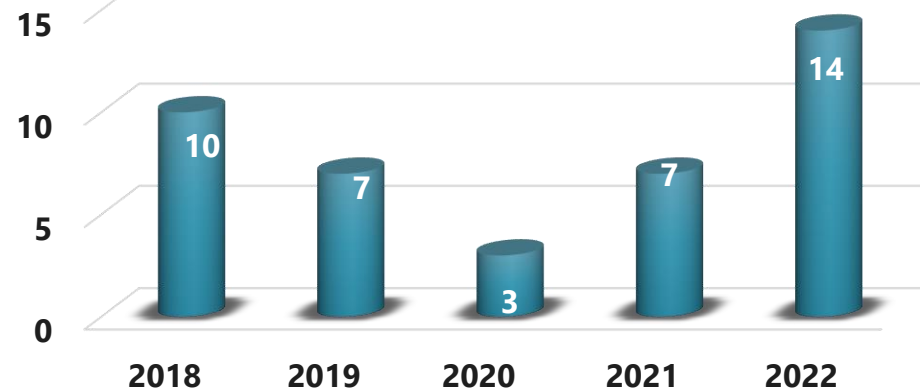
KANSAINVÄLISEN SUOJELUN HAKIJAT 2022 ja 2021



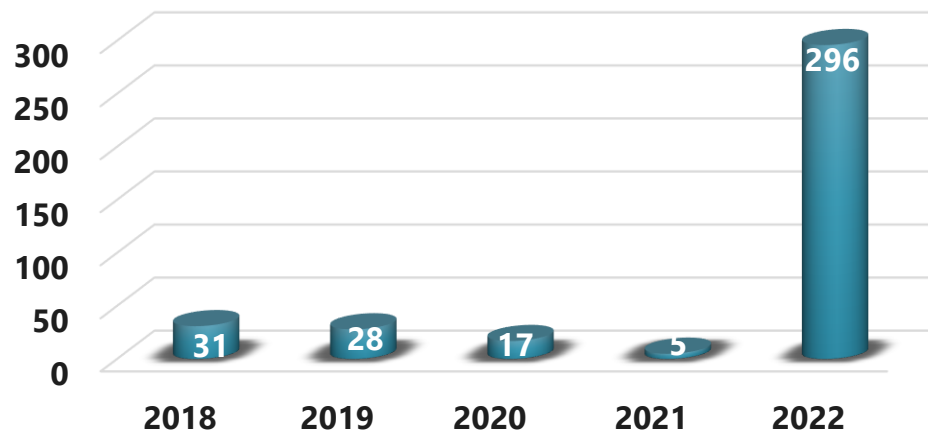
Käännytykset ja maahanpääsyn epäämiset



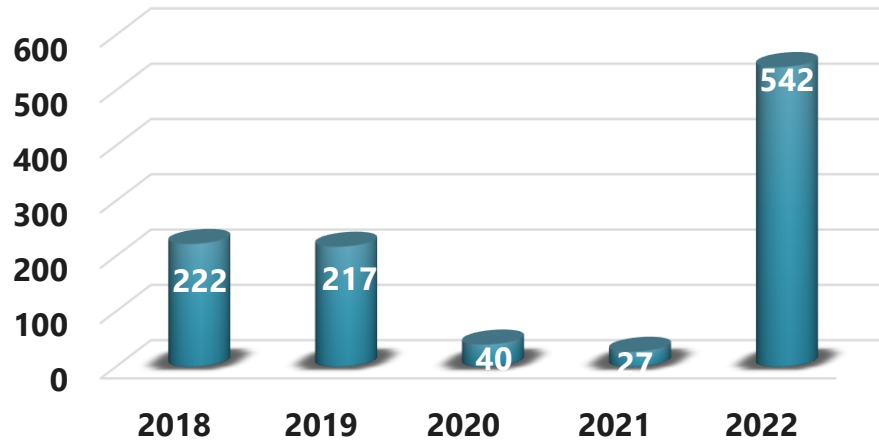
Laittoman maahantulon sekä törkeät laittoman maahantulon järjestämiset (RL 17:8 ja 17:8a)



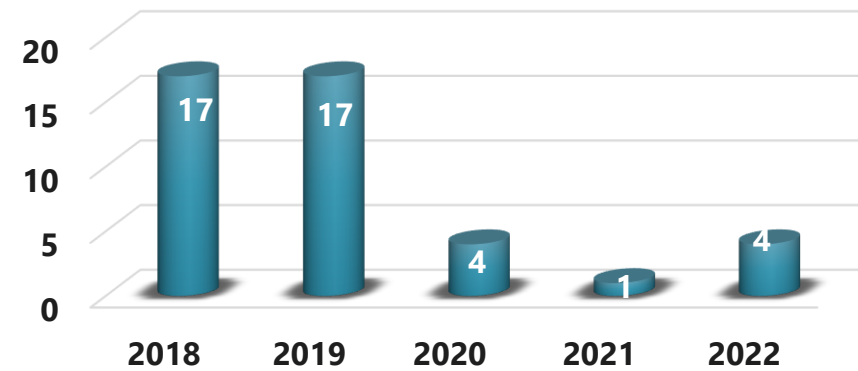
Turvapaikanhakijat



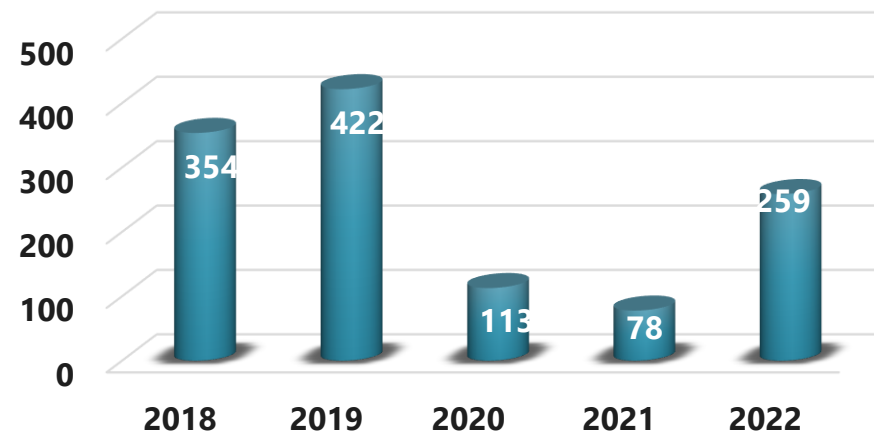
Havaitut väärennökset



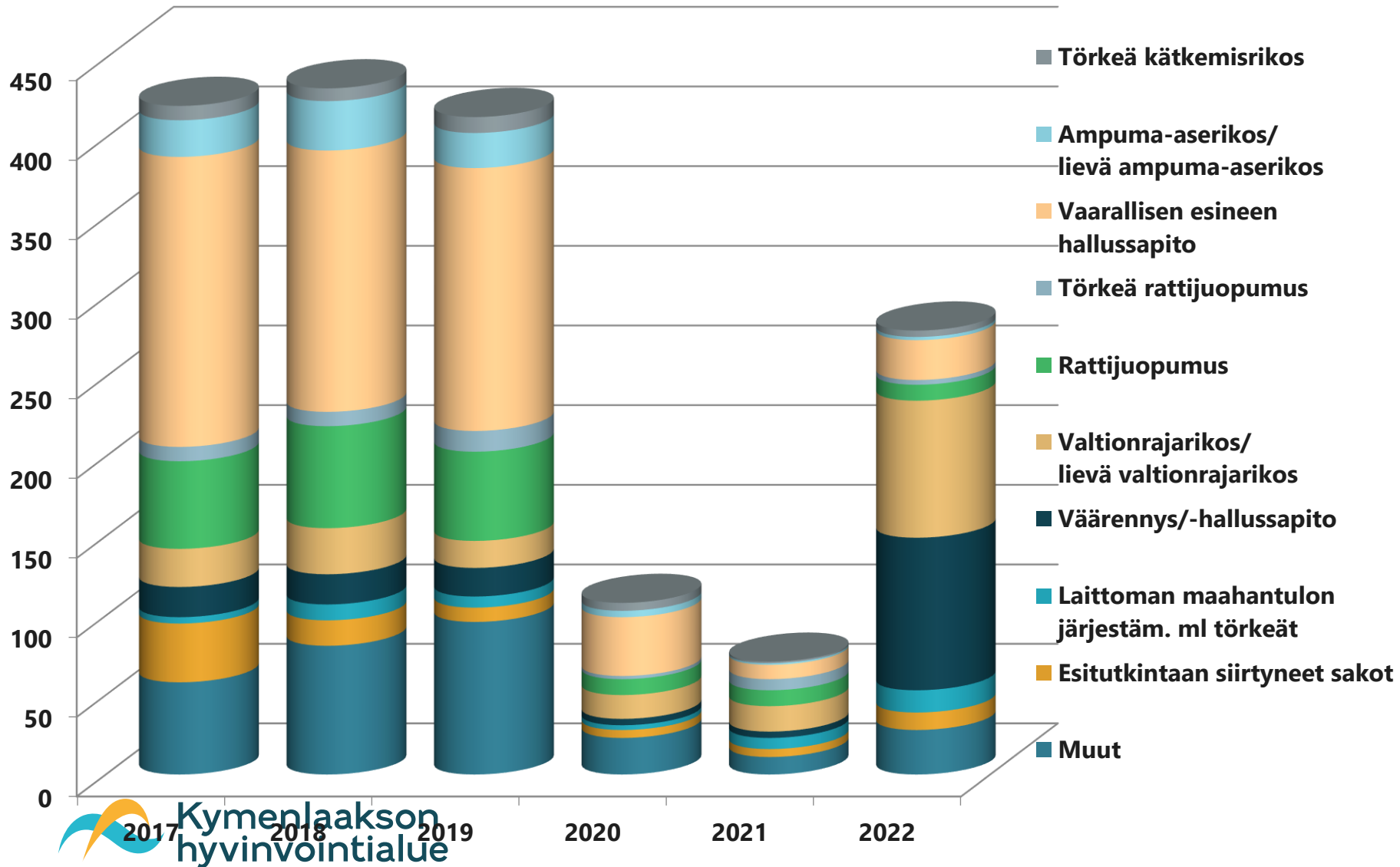
Havaitut anastetuksi epäillyt ajoneuvot



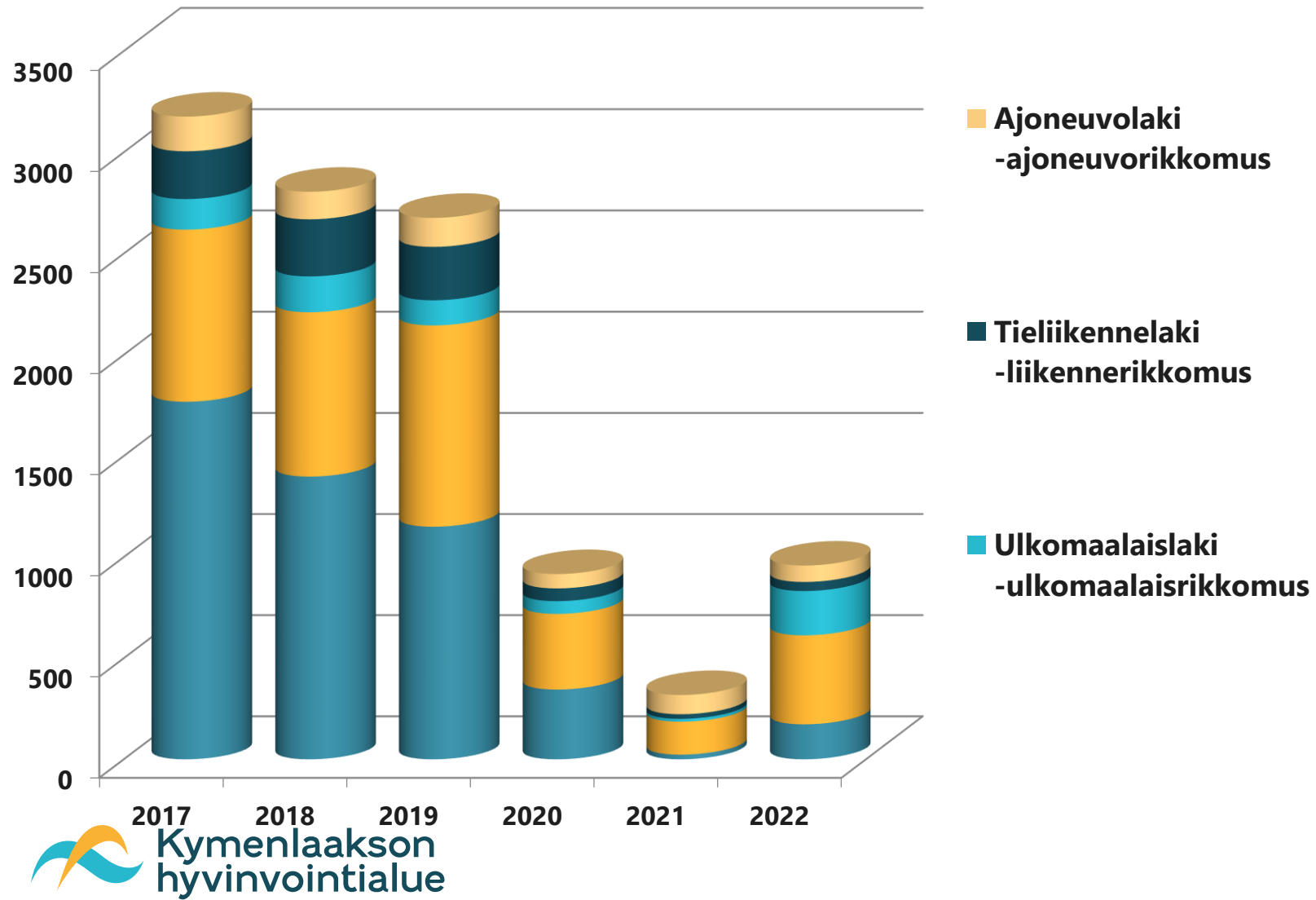
Etsintäkuulutetut



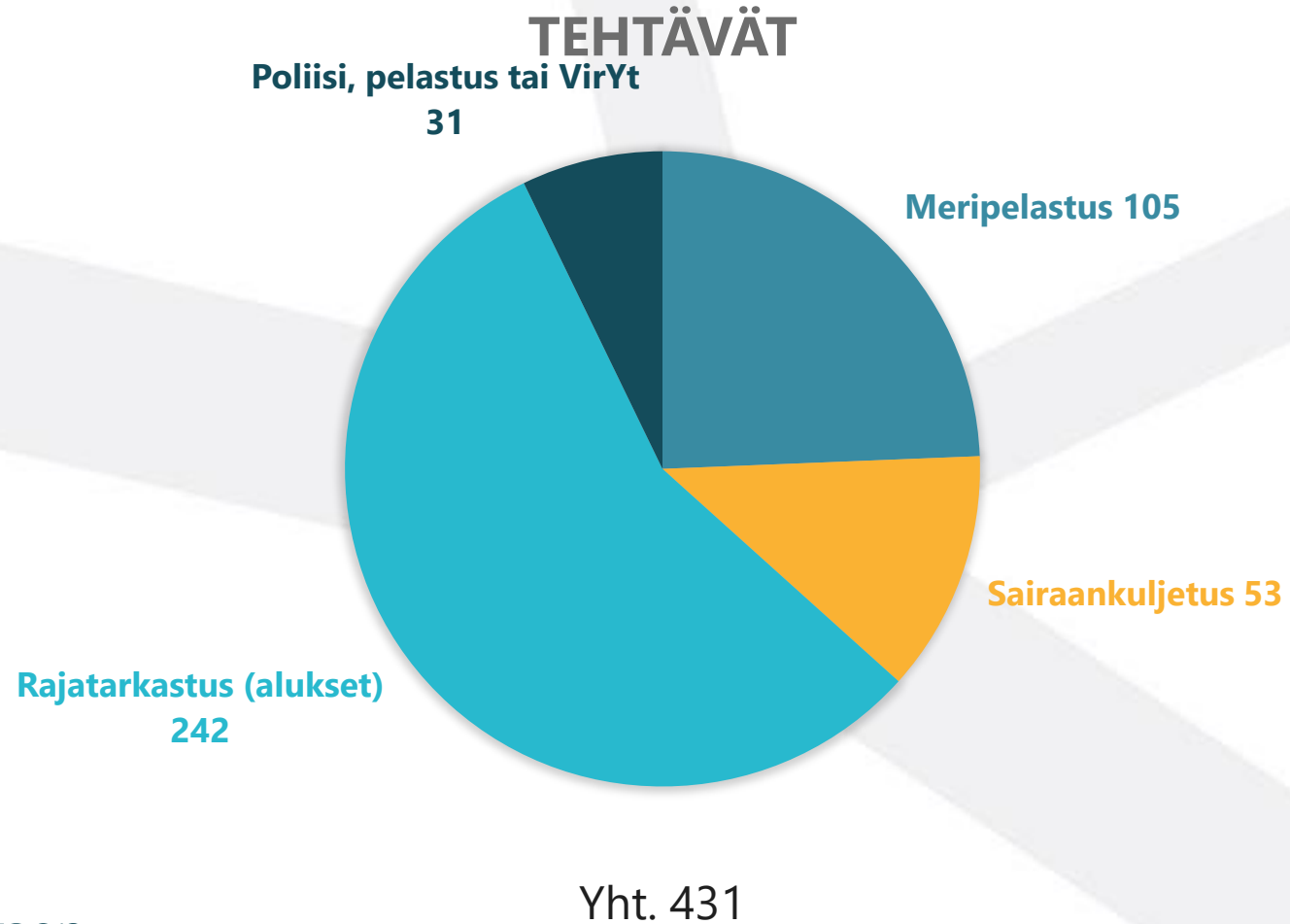
Esitutkinnassa olleet rikosnimikkeet (K-SR)



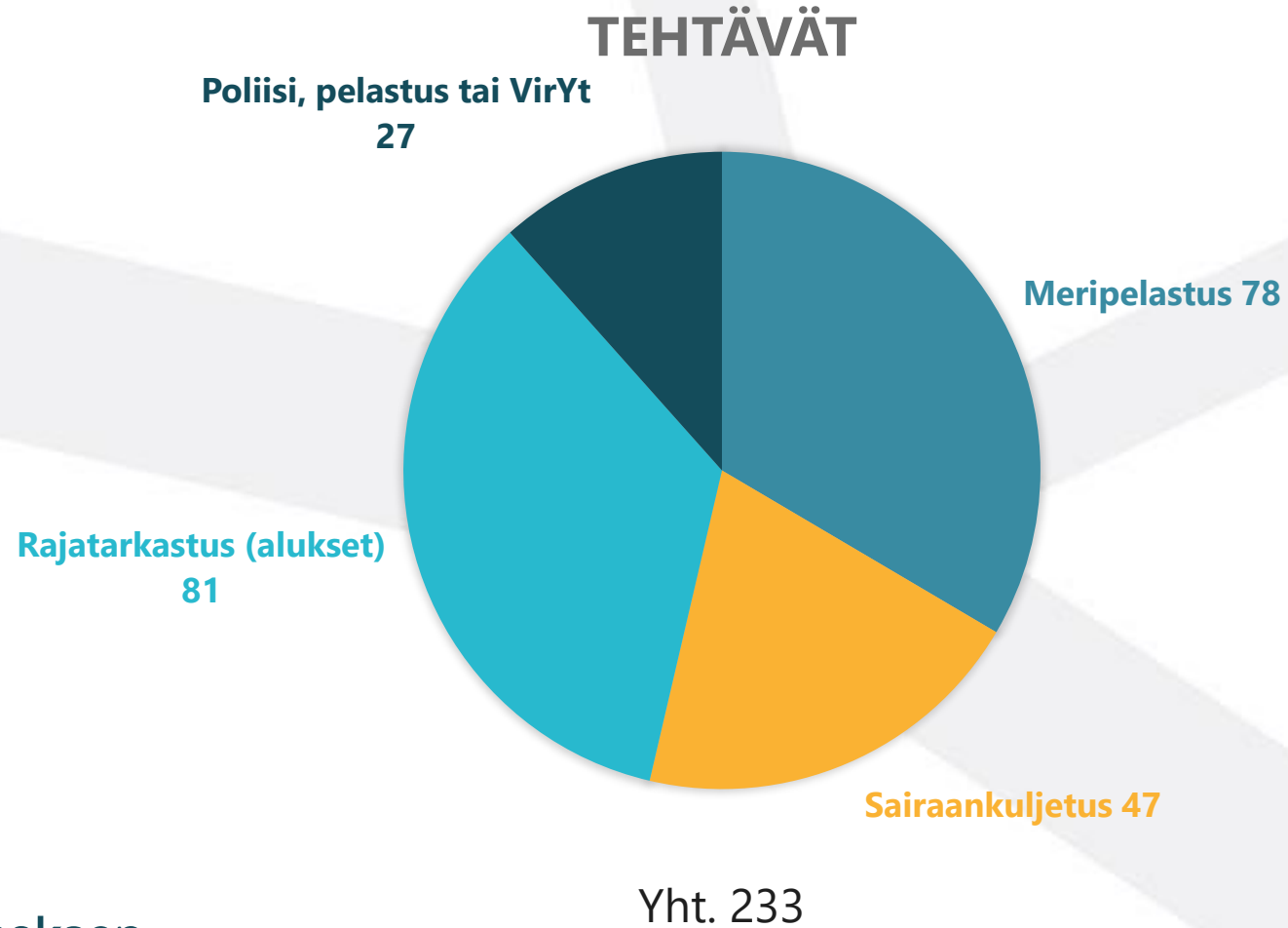
Sakot (K-SR)



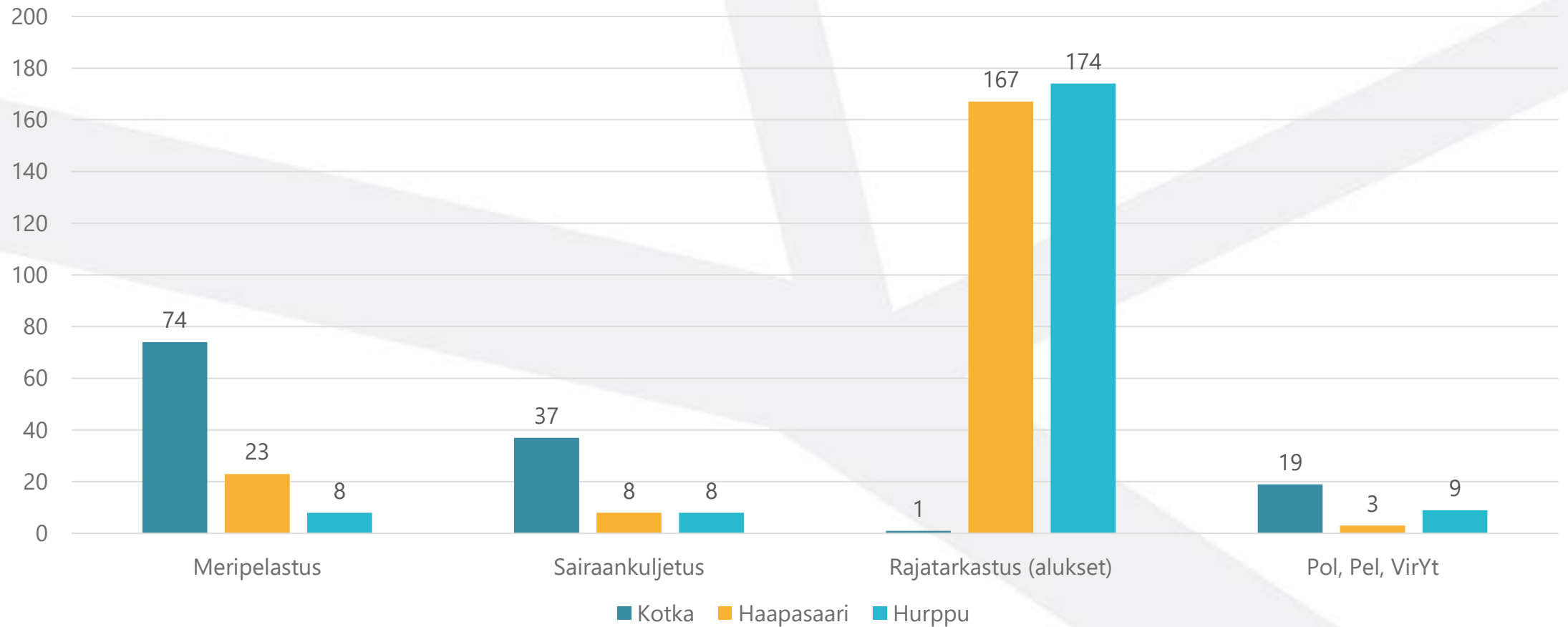
Tilastoja 2021: Merivartio-yksikön tehtävät



Tilastoja 2022: Merivartio-yksikön tehtävät



Tilastoja 2021: Asemien vertailu



KAAKKOIS-SUOMEN LIKENNETURVALLISUUTEEN VAIKUTTAVAT ERITYISPIIRTEET

Kaakkois-Suomen erityispiirteitä

- Negatiivinen väestökehitys
- Väestön ikääntyminen
- Palveluiden keskittyminen (mm. kouluverkko)
- Kotitalouksien korkea autoistumisaste
- Kestävän liikkumisen vähäisempi osuus (koko maahan verrattuna) ja laskeva trendi • Venäjän rajan läheisyys
- Metsäteollisuuden rakennemuutos ja uudistuminen, metsä- ja biotalouden investoinnit alueella • Kaakkois-Suomi osana globaalia liikennejärjestelmää
- Matkailuelinkeinoon liittyvä potentiaali • Päihteiden (huumeet, lääkkeet) käytön runsaus/kasvutrendi

KAAKKOIS-SUOMEN LIKENNETURVALLISUUS JA SEURATTAVAT INDIKAATTORIT

Päämittarit



- Tieliikenteessä kuolleet
- Tieliikenteessä vakavasti loukkaantuneet
- Vakavat henkilövahingot / 100 000 asukasta
- Koettu turvallisuus eri kulkutavoissa

Nuoret



- Tieliikenteessä kuolleet ja vakavasti loukkaantuneet nuoret ikäryhmittäin (15-16, 17-18, 19-20, 21-24)
- Henkilövahingot kulkutavoittain em. ikäryhmissä
- Nuorten onnettomuusriski (vakavaa loukkaantumista ikäryhmän 100 000 asukasta kohden), vertailu koko maahan

Ajoterveys



- Kuolemaan johtaneet moottoriajoneuvo-onnettomuudet, joissa välittömänä riskitekijänä sairaskohtaus
- Kuolemaan johtaneet moottoriajoneuvo-onnettomuudet, joissa välittömänä riskitekijänä itsemurha

Toimintaympäristömittareita



- Kestävien kulkumuotojen osuus liikkumisessa (HLT)
- Ajokortillisten yli 64-vuotiaiden määrä
- Ajoneuvokannan keski-ikä
- Huumepitoisuudet THL:n jätevesitutkimuksissa

Ajonopeudet



- Nopeusrajoitusten mukaan ajavien osuus (%) (ELY:n nopeusnäytöt, muut mittaustavat)
- Kuolemaan johtaneet moottoriajoneuvo-onnettomuudet, joissa kuljettajan käyttämä ylinopeus vähintään 10 km/h
- 30 km/h osuus/yleisyys taajama-alueilla

Jalankulku, pyöräily, sähköiset liikkumisvälineet



- Tieliikenteessä kuolleiden tai vakavasti loukkaantuneiden jalankulkijoiden ja pyöräilijöiden määrä
- Jalankulkijoiden ja pyöräilijöiden vakavien henkilövahinkojen määrä liikennesuoritetta kohden
- Jalankulkijoiden ja pyöräilijöiden kokema turvallisuuden tunne

Päihteet



- Viranomaisten tietoon tulleiden rattijuopumusten määrän kehitys (eroteltuna alkoholi, huume)
- Kuolemaan johtaneet moottoriajoneuvo-onnettomuudet, joissa kuljettaja päihteiden vaikutuksen alaisena (alkoholi, huume, lääkkeet), osuus kaikista onnettomuuksista

Päätiet

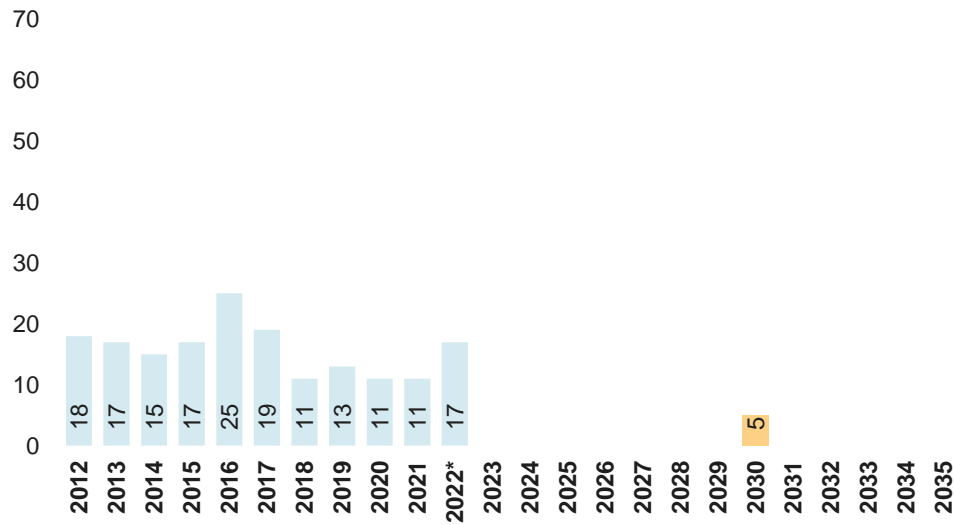


- Kuolemaan johtaneiden onnettomuuksien määrä päätteillä ja pääteiden osuus kaikista
- Kohtausonnettomuuksien määrä/osuus pääteiden onnettomuuksista
- Risteysalueiden onnettomuuksien määrä/osuus päätteiden onnettomuuksista
- Yksittäisonnettomuuksien määrä/osuus pääteiden onnettomuuksista
- Pääteiden hirvieläinkolareiden määrä

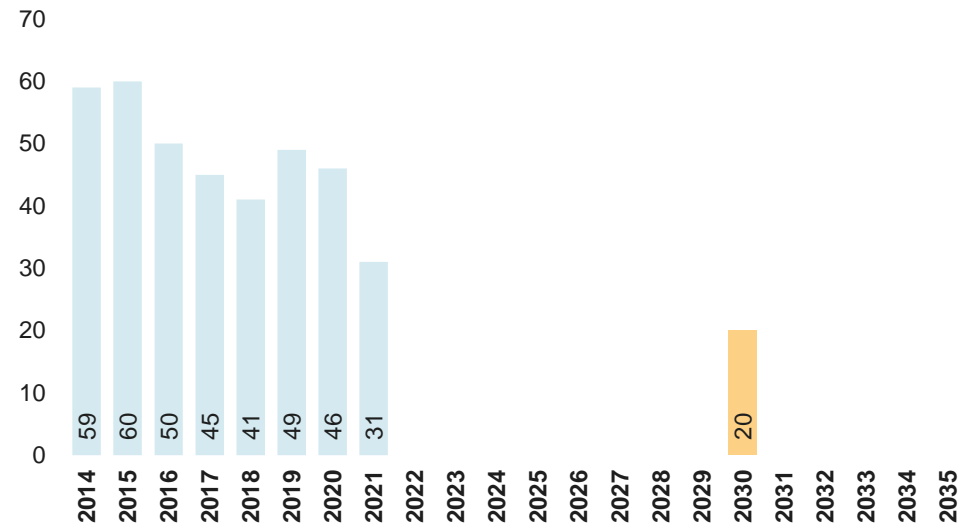
Päämittarit: kuolleet ja vakavasti loukkaantuneet

Kaakkois-Suomessa on tavoitteena, että vuonna 2030 tieliikenteessä menehtyy enintään 5 ja loukkaantuu vakavasti enintään 20 ihmistä. Vakavien liikenneonnettomuuksien osalta nollavisio on realistista saavuttaa jo paljon ennen vuotta 2050, joka on Euroopan laajuinen ja kansallinen tavoite.

Tieliikenteessä kuolleet
Kaakkois-Suomen alueella



Tieliikenteessä vakavasti loukkaantuneet
Kaakkois-Suomen alueella



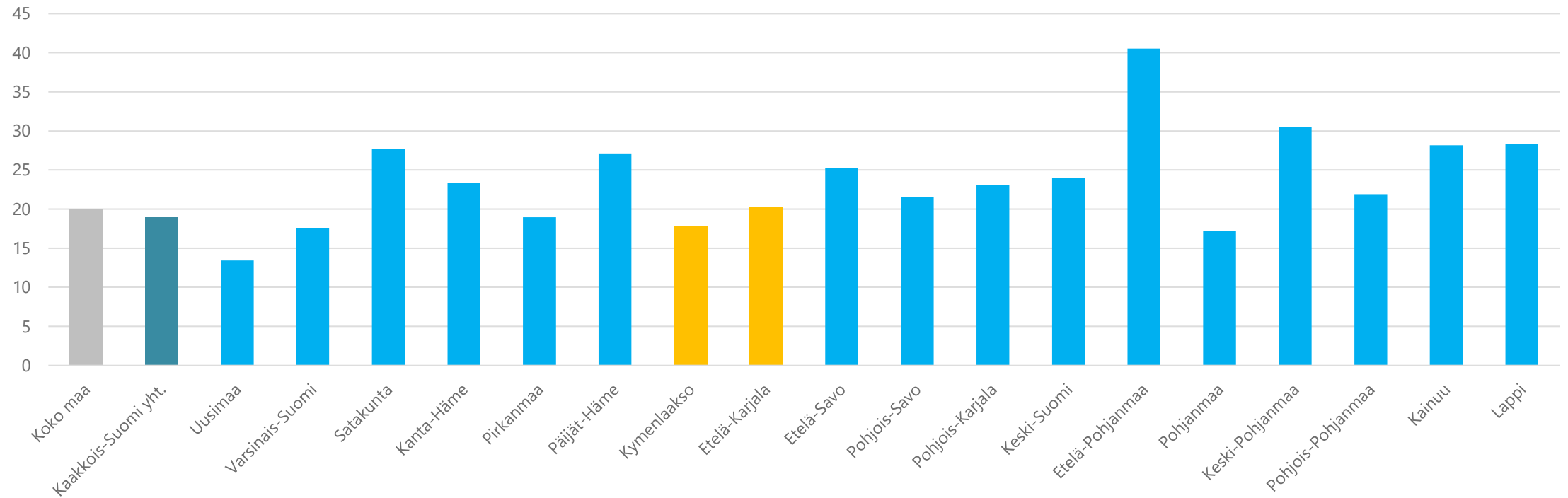
Lähde: Tilastokeskus ja hoitoilmoitusrekisteri

Enimmäistavoite vuonna 2030

Enimmäistavoite vuonna 2030

Päämittarit: onnettomuudet asukasta kohden

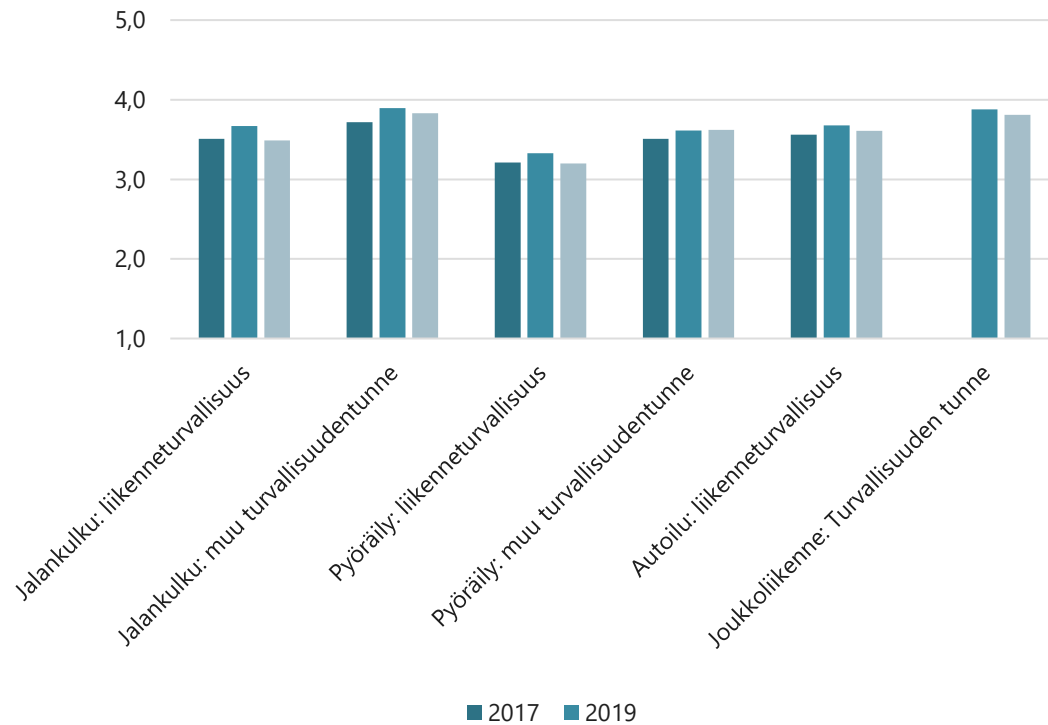
Tieliikenteessä kuolleiden ja vakavasti loukkaantuneiden määrä alueen 100 000 asukasta kohden (keskiarvo 2017-2021)



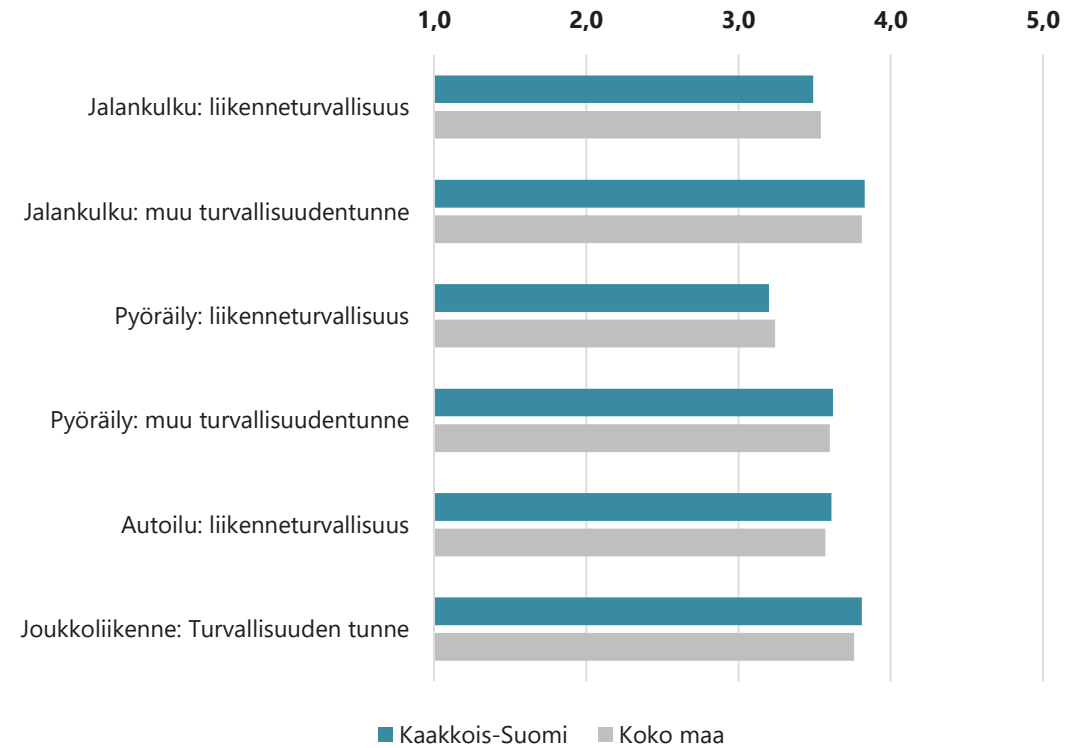
Lähde: Tilastokeskus ja hoitoilmoitusrekisteri

Päämittarit: koettu turvallisuus

Kansalaisten tyytyväisyys liikennejärjestelmän turvallisuuteen
Kaakkois-Suomessa 2017–2021



Kaakkois-Suomi vs. koko maa 2021



PELASTUSLAITOKSEN INDIKAATTOREITA

- Hälytystehtävien määrästä
- Pelastuslaitokselle tuli hälytystehtäviä vuoden 2022 aikana yhteensä 15 424 kertaa (sis. pelastustehtävät ja ensihoitotehtävät). Pelastustehtäviä oli yhteensä 3414 tehtävää ja ensihoitotehtäviä oli yhteensä 12 010 tehtävää. Keskimäärin pelastuslaitoksen palo-, ensivasteauto tai ambulanssi hälytettiin tehtävälle 42 kertaa vuorokaudessa.
- Viime vuoden (2022) aikana rakennuspaloissa Kymenlaaksossa menehtyi kolme (3) henkilöä. Vuodesta 2004 alkaen Kymenlaakson alueella tulipaloissa on menehtynyt keskimäärin neljä henkilöä vuodessa. Vuonna 2021 Kymenlaaksossa tulipaloissa ei menehtynyt yhtään henkilöä.
- Palokuolemien määrä Suomessa on ollut yleisesti laskussa viimeisen kymmenen vuoden aikana. Toimiva ja oikein sijoitettu palovaroitin on yksi merkittävä syy palokuolemien laskuun. Tupakoinnin vähentyminen ja itsestään sammuvat tupakat on arvioitu myös osaltaan vaikuttaneen myönteiseen kehitykseen.
- Pelastuslaitoksen valvontatehtävät ja turvallisuusviestintä 2022
- Kymenlaakson pelastuslaitoksella tehtiin vuonna 2022 yhteensä 6518 valvontatoimenpidettä. Valvontatoimenpiteet kuuluvat osaksi pelastuslaitoksen suorittamaa ennalta ehkäisevää työtä, jonka tavoitteena on parantaa kohteiden turvallisuutta sekä vähentää onnettomuuksia.
- Yleisiä palotarkastuksia toimitettiin yhteensä 1406 kappaletta. Tämän lisäksi toimitettiin mm. ylimääräisiä palotarkastuksia 167, erityisiä palotarkastuksia 58 sekä jälkipalotarkastuksia 237 kappaletta. Kirjattuja neuvontoja on vuodelle 2022 yhteensä 362 kappaletta.
- Vuonna 2022 turvallisuusviestintätalouksia pidettiin 261. Turvallisuusviestintää Kymenlaakson pelastuslaitoksella tekevät vakainainen henkilöstö sekä alueen sopimuspalokunnat.
- Ensimmäisen pelastusyksikön toimintavalmiusaika (kiireelliset tehtävät)
- Kymenlaaksossa kiireellisissä tehtävissä (1830 tehtävää) ensimmäisen pelastusyksikön toimintavalmiusaika (1+3) oli vuonna 2022 keskimäärin 8 minuuttia 57 sekuntia (Pronto).
- Koko maassa kiireellisissä tehtävissä ensimmäisen pelastusyksikön toimintavalmiusaika (1+3) oli vuonna 2022 keskimäärin 9 minuuttia 16 sekuntia (Pronto).
- *Palokunnan toimintavalmiusaika tarkoittaa aikaa siitä, kun ensimmäinen yksikkö on hälytetty tehtävälle, kun yksikkövahvuus 1+3 on tapahtumapaikalla.

Palokuolemat (vuonna 2021 ei yhtään, siksi puuttuu taulukosta)

Vuosi	Tammiku u	Helmiku u	Maalisku u	Huhtiku u	Toukoku u	Kesäkuu	Heinäku u	Eloku u	Syysku u	Lokaku u	Marrasku u	Jouluku u	Yhteensä
2012	0	0	0	1	0	0	0	1	0	0	0	0	2
2013	0	0	0	0	1	0	0	0	0	0	0	1	2
2014	0	1	1	0	0	0	0	0	0	0	0	1	3
2015	0	1	0	0	0	0	0	0	0	0	1	0	2
2016	1	0	0	1	0	0	0	1	0	0	1	1	5
2018	0	3	3	3	0	0	0	0	0	0	0	0	9
2019	0	1	1	0	0	0	0	0	0	0	1	0	3
2020	1	2	0	0	0	1	0	0	0	0	0	1	5
2022	1	1	0	0	1	0	0	0	0	0	0	0	3
Yhteensä	3	9	5	5	2	1	0	2	0	0	3	4	34

PELASTUSTEHTÄVÄT

Pelastustehtävät

Vuoden 2022 aikana pelastuslaitoksen palokunnille tuli yhteensä 3414 pelastus-, ensivaste- tai tarkastustehtävää. Edellisenä vuonna (2021) tehtäviä oli 3263, pelastustehtävien tehtävämäärissä oli kasvua edellisestä vuodesta 151 tehtävää.

Tapatumakunta	2018	2019	2020	2021	2022
Hamina	434	374	422	378	418
Kotka	969	979	1036	1005	994
Kouvola	1813	1650	1621	1601	1701
Miehikkälä	85	67	54	48	63
Pyhtää	161	109	122	128	112
Virolahti	151	107	114	103	126
Yhteensä	3831	3470	3572	3263	3414

Taulukko 1. Hälytyksien/tehtävien jakautuminen kunnittain vuosina 2018-2022 (Pronto)

Pelastustehtävät onnettomuustyypeittäin:

Onnettomuustyyppi	2018	2019	2020	2021	2022	Muutos 2022-2021
Rakennuspalo	81	67	73	63	52	-11
Rakennuspalovaara	116	115	119	106	96	-10
Maastopalo	167	124	150	90	124	34
Liikennevälinepalo	102	71	75	64	92	28
Muu tulipalo	112	92	132	100	112	12
Liikenneonnettomuus	506	605	566	545	556	11
Öljyvahinko	72	81	111	82	79	-13
Vaarallisten aineiden onnettomuus	14	19	23	12	11	-1
Räjähdyks/räjähdyksvaara	0	1	2	0	2	2
Sortuma/sortumavaara	0	10	1	1	3	2
Häkeen liitetyn paloilmottimen tarkastustehtävä	683	671	616	607	630	23
Muun paloilmottimen tai palovaroittimen tarkastustehtävä	126	78	86	96	101	5
Muu tarkastustehtävä	421	343	413	361	333	-28
Ensivastetehtävä	642	611	390	402	530	128
Ihmisen pelastaminen	73	96	56	80	90	10
Eläimen pelastaminen	79	63	77	89	67	-22
Vahingontorjuntatehtävä	405	217	460	337	234	-103
Avunantotehtävä	169	140	164	204	257	53
Virka-aputehtävä	63	66	58	24	45	21
Yhteensä	3831	3470	3572	3263	3414	

Taulukko 2. Onnettomuustyypeittäin tehtävät 2018-2022 (Pronto)

HYTETYÖN INDIKAATTORIT

Kunnissa ja hyvinvointialueilla seurattavia hyten ja turvallisuuden yhdyspinnoilla olevia seurantaindikaattoreita

SOSIOEKONOMISET INDIKAATTORIT (esimerkkejä)

- TYÖTTÖMYYSASTE marraskuu 2022
- Koko maa **8,9%**
- Kymenlaakso **10,4%**
- LÄHDE: työllisyyskatsaus

- PITKÄAIKAISTYÖTTÖMIEN MÄÄRÄ TYÖVOIMASTA 2021
- Koko maa **4,1%**
- Kymenlaakso **4,3%**
- LÄHDE: Sotkanet

- ALLE 25-VUOTIAIDEN PITKÄAIKAISTYÖTTÖMIEN MÄÄRÄ TYÖVOIMASTA 2021
- Koko maa **14,0%**
- Kymenlaakso **17,2%**
- LÄHDE: Sotkanet

- Koulutuksen ulkopuolelle jääneet 17 - 24-vuotiaat, % vastaavan ikäisestä väestöstä 2020
- Koko maa **7,3 %**
- Kymenlaakso **9,0 %**
- LÄHDE: Sotkanet

Toimeentulotukea pitkäaikaisesti saaneet lapsiperheet, % lapsiperheistä (2021)

Koko maa **2,8%**

Kymenlaakso **2,5%**

- Toimeentulotukea pitkäaikaisesti saaneet 65 vuotta täyttäneet, % vastaavan ikäisestä väestöstä
- Koko maa **0,1 %**
- Kymenlaakso **0,1%**

- Gini-kerroin, käytettävissä olevat tulot (2021)
- Koko maa **24,9**
- Kymenlaakso **29,1**

- Koulutustasomittain
- Koko maa **384,2 %**
- Kymenlaakso **333,5 %**
- Väestön koulutustasoa osoittava mittain kuvaa väestöryhmän koulutustasoa koulutuspiduudella. Esimerkiksi koulutustasoluku 246 osoittaa, että teorettinen koulutusaika henkeä kohti on 2,5 vuotta peruskoulun suorittamisen jälkeen.

SOSIOEKONOMISET INDIKAATTORIT (esimerkkejä)

- Huoltosuhde, demografinen (2021)
- Koko maa **62,4%**
- Kymenlaakso **72,6**

- Muu kuin suomi, ruotsi tai saame äidinkielenä / 1 000 asukasta
- Koko maa **82,6**
- Kymenlaakso **63,2**

- Ruotsinkielinen väestö, % väestöstä 31.12. 2021
- Koko maa **5,2**
- Kymenlaakso **0,8**

- Kunnan yleinen pienituloisuusaste (2021)
- Koko maa **12,5**
- Kymenlaakso **14,2**

Toimeentulotukea pitkäaikaisesti saaneet lapsiperheet, % lapsiperheistä (2021)

Koko maa **2,8%**

Kymenlaakso **2,5%**

- Toimeentulotukea pitkäaikaisesti saaneet 65 vuotta täyttäneet, % vastaavan ikäisestä väestöstä
- Koko maa **0,1 %**
- Kymenlaakso **0,1%**

- Lasten pienituloisuusaste (2021)
- Koko maa **11,1**
- Kymenlaakso **12,6**

- 50-vuotiaan työllisen ajan odote
- Koko maa **11,7 vuotta**
- **Kymenlaakso puuttuu**

OSALLISUUTTA JA TURVALLISUUTTA KUVAAVAT INDIKAATTORIT (esimerkkejä)

Osallisuuden kokemusta voidaan mitata THL:n kehittämällä **osallisuusindikaattorilla** (Experiences of Social Inclusion Scale, ESIS).

Osallisuusindikaattori muodostuu kymmenestä väittämästä, jotka kartoittavat vastaajan kuulumisen tunteita, tekemisten merkityksellisyyttä ja toimintamahdollisuuksia. kokemusta ja toinen osallisuuden kokemusta.

- Osallisuusindikaattori on valittu valtioneuvoston perus- ja ihmisoikeustoimintaohjelman 2020–2023 seurantamittaristoon.
- **Kymenlaaksossa se ei vielä ole käytössä.**

- Asukkaiden osallistumiskeinot kuvattu kunnan verkkosivuilla, % tiedot toimittaneista alueen kunnista (2021)
- Koko maa **68%**
- Kymenlaakso **71%**

- Kunnanhallituksessa tai kunnanvaltuustossa on käsitelty paikallista turvallisuussuunnitelmaa ja päätetty toimenpiteistä (2021)
- Koko maa **63 p**
- Kymenlaakso **33 p**

- Turvallisuussuunnitelman perusteella on päätetty toimenpiteistä luottamushenkilöjohdossa (2021)
- Koko maa **53 p**
- Kymenlaakso **25 p**

- Päivittäisen elämänsä erittäin tai hyvin turvalliseksi kokeneiden osuus (%) (2020)
- Koko maa **66,9 %**
- Kymenlaakso **66,6 %**

- Päivittäisen elämänsä turvattomaksi kokeneiden osuus (%) (2021)
- Koko maa **3,0%**
- Kymenlaakso **3,0%**

- Itsensä yksinäiseksi tuntevien osuus % (2020)
- Koko maa **10,5 %**
- Kymenlaakso **9,8%**

MIELEN HYVINVOINTIA KUVAAVAT INDIKAATTORIT

- Positiivinen mielenterveys (SWEMWBS) -mittarin pistemäärä asteikolla 7-35p
- Koko maa **24p**
- Kymenlaakso **23,8p**

- Positiivinen mielenterveys (SWEMWBS) -mittarin pistemäärä asteikolla 7-35p (keskiarvo), 20 - 64-vuotiaat
- Koko maa **23,8 p**
- Kymenlaakso **22,8 p**

- Positiivinen mielenterveys (SWEMWBS) -mittarin pistemäärä asteikolla 7-35p (keskiarvo), 65 vuotta täyttäneet
- Koko maa **24,4 p**
- Kymenlaakso **23,9 p**

- Positiivinen mielenterveys (SWEMWBS) -mittarin pistemäärä asteikolla 7-35p (keskiarvo), 75 vuotta täyttäneet
- Koko maa **23,6 p**
- Kymenlaakso **23,0 p**

- Positiivinen mielenterveys (SWEMWBS) -mittarin pistemäärä asteikolla 7-35p (keskiarvo), keskitason koulutus
- Koko maa **24,2 p**
- Kymenlaakso **24,1 p**

- Positiivinen mielenterveys (SWEMWBS) -mittarin pistemäärä asteikolla 7-35p (keskiarvo), matala koulutus
- Koko maa **23,4 p**
- Kymenlaakso **23,4 p**

- Positiivinen mielenterveys (SWEMWBS) -mittarin pistemäärä asteikolla 7-35p (keskiarvo), korkea koulutus
- Koko maa **24,6 p**
- Kymenlaakso **24,1 p**

- Indikaattori ilmaisee positiivisen mielenterveyden lyhyen mittarin (SWEMWBS) pistemäärän keskiarvon 20 vuotta täyttäneille. Perustuu 7-osioisen SWEMWBS -mittarin kysymyksiin: "Alla on esitetty joitakin väittämiä tunteista ja ajatuksista. Merkitse jokaisen väittämän kohdalla rasti siihen ruutuun, joka parhaiten kuvaa kokemuksiasi kahden viime viikon aikana." Kysymyspatterin alakysymyksinä esitettiin: a) olen ollut toiveikas tulevaisuuden suhteen, b) olen tuntenut itseni hyödylliseksi, c) olen tuntenut itseni rentoutuneeksi, d) olen ratkonut ongelmia hyvin, e) olen ajatellut selkeästi, f) olen tuntenut läheisyyttä toisiin ihmisiin, g) olen kyennyt tekemään päätöksiä asioista. Vastausvaihtoehtoina esitettiin: 1) en koskaan, 2) harvoin, 3) silloin tällöin, 4) usein, 5) koko ajan. Vastaukset on pisteytetty (vaihtoehto 1 = 1p, ... , vaihtoehto 5 = 5p), pisteet laskettu yhteen (summapistemäärä 7-35p) ja summapistemäärä on muunnettu SWEMWBS-mittarin painotetuksi pistemääräksi (7-35p). Tarkastelussa on painotettujen pistemäärien keskiarvo. Tekijänoikeuslauseke: "Warwick Edinburgh Mental Well-Being Scale (WEMWBS), copyright University of Warwick and Finnish Institute for Health and Welfare (THL), all rights reserved.

PÄIHDEHAITTOJA KUVAAVAT INDIKAATTORIT

- Alkoholia humalahakuisesti käyttävien osuus (AUDIT-1k) (%)
- Koko maa **9,9 %**
- Kymenlaakso **10,8 %**

- Alkoholi- ja huumeuolleisuus 15 - 34-vuotiailla / 100 000 vastaavan ikäistä v. 2020
- Koko maa **13,1 %**
- Kymenlaakso **LUKU PUUTTUU**

- Alkoholikuolleisuus / 100 000 asukasta v. 2020
- Koko maa **31,1 %**
- Kymenlaakso **48,3%**

- Päihtyneiden säilönotot / 1 000 asukasta v. 2021
- Koko maa **7,5 %**
- Kymenlaakso **5,3%**

- Päihteiden vaikutuksen alaisena tehdyistä rikoksista syyllisiksi epäillyt / 1 000 asukasta v. 2021
- Koko maa **13 %**
- Kymenlaakso **17,5%**

- Päihteiden vaikutuksen alaisina tehdyistä väkivaltarikoksista syyllisiksi epäillyt / 1 000 asukasta v. 2021
- Koko maa **1,6 %**
- Kymenlaakso **1,3%**

- Poliisin tietoon tulleet rattijuopumustapaukset / 1 000 asukasta v. 2021
- Koko maa **3,1 %**
- Kymenlaakso **5,7%**

MENETETTYJEN ELINVUOSIEN SEURANTA (PYLL)

- Menetetyt elinvuodet (PYLL) ikävälillä 0 - 80 vuotta / 100 000 asukasta v. 2021

- Koko maa **5685**
- Kymenlaakso **7013**

- Menetetyt elinvuodet (PYLL) ikävälillä 0 - 80 vuotta / 100 000 asukasta sukupuolijakauma Kymenlaaksossa

- Naiset 3880
- Miehet 9281

- Alkoholikuolemat, menetetyt elinvuodet (PYLL) ikävälillä 25 - 80 vuotta / 100 000 vastaavan ikäistä

- Koko maa **859**
- Kymenlaakso **1230**

- Alkoholikuolemat, menetetyt elinvuodet (PYLL) ikävälillä 25 - 80 vuotta / 100 000 vastaavan ikäistä, pienituloiset

- Koko maa **3150**
- Kymenlaakso **4097**

- Alkoholikuolemat, menetetyt elinvuodet (PYLL) ikävälillä 25 - 80 vuotta / 100 000 vastaavan ikäistä, hyvätuloiset

- Koko maa **275**
- Kymenlaakso **443**

- Alkoholikuolemat, menetetyt elinvuodet (PYLL) ikävälillä 25 - 80 vuotta / 100 000 vastaavan ikäistä sukupuolijakauma Kymenlaakso

- **TULOS PUUTTUU!**

NAISIIN KOHDISTUVAN VÄKIVALLAN TORJUNTAOHJELMAN JA VÄKIVALLATON LAPSUUS- OHJELMAN SEURANTAINDIKAATTOREITA

Rikosuhripäivystykseen ohjatut henkilöt poliisilaitoksittain 2021:

Kouvola 55 (2020 55, 2019 10)

Kotka 46 (2020 39, 2019 31)

LÄHDE: Rikosuhripäivystys

Lapsiin kohdistuneet perheväkivallaksi luokitellut rikosasiat koko maa:

2018: 1430 kpl

2019: 1598 kpl

2020: 1398 kpl

2021: 1389 kpl

Lapsiin kohdistuneet perheväkivallaksi luokitellut rikosasiat Kymenlaaksossa:

2018: 27 kpl

2019: 29 kpl

2020: 24 kpl

2021: 28 kpl (litti pois laskuista)

Aikuisiin kohdistuneet perheväkivallaksi luokitellut rikosasiat koko maa:

2018: 4016 kpl

2019: 3738 kpl

2020: 3737 kpl

2021: 3616 kpl

Aikuisiin kohdistuneet perheväkivallaksi luokitellut rikosasiat Kymenlaaksossa:

2018: 84 kpl

2019: 81 kpl

2020: 92 kpl

2021: 87 kpl (litti pois laskuista)

NAISIIN KOHDISTUVAN VÄKIVALLAN TORJUNTAOHJELMAN JA VÄKIVALLATON LAPSUUS- OHJELMAN SEURANTAINDIKAATTOREITA

Turvakodin asiakasmäärä (5.12.2022)

110 asiakasta

Väkivaltatyön Pysäkin asiakasmäärä (31.12.2022)

218 asiakasta

Joista alaikäisiä

33

KYSYMYS: ONKO SYYTÄ OTTAA MYÖS JOITAIN YLEISIÄ VERTAILUINDIKAATTOREITA?

VÄKIVALLATON LAPSUUS- OHJELMAN SEURANTAINDIKAATTOREITA

- Kokenut huoltajan tai muun huoltapitävän aikuisen toimesta **henkistä** väkivaltaa peruskoulun 4.-5. luokkalaiset (2021)
- Koko maa **22,5 %**
- Kymenlaakso **27,7 %**

- Kokenut huoltajan tai muun huoltapitävän aikuisen toimesta **henkistä** väkivaltaa peruskoulun 8-9. luokkalaiset (2021)
- Koko maa **31,3 %**
- Kymenlaakso **31,1 %**

- Kokenut huoltajan tai muun huoltapitävän aikuisen toimesta **henkistä** väkivaltaa ammatillinen koulutus 1.-2. luokkalaiset (2021)
- Koko maa **24 %**
- Kymenlaakso **20,3 %**

- Kokenut huoltajan tai muun huoltapitävän aikuisen toimesta **henkistä** väkivaltaa lukio koulutus 1.-2 luokkalaiset (2021)
- Koko maa **32,9 %**
- Kymenlaakso **36,6 %**

- Kokenut huoltajan tai muun huoltapitävän aikuisen toimesta **fyysistä** väkivaltaa peruskoulun 8.-9. luokkalaiset (2021)
- Koko maa **12,5%**
- Kymenlaakso **12,6%**

- Kokenut huoltajan tai muun huoltapitävän aikuisen toimesta **fyysistä** väkivaltaa ammatillinen koulutus 1-2.- luokkalaiset (2021)
- Koko maa **6,7 %**
- Kymenlaakso **6,5 %**

- Kokenut huoltajan tai muun huoltapitävän aikuisen toimesta **fyysistä** väkivaltaa lukio koulutus 1-2.- luokkalaiset (2021)
- Koko maa **7,9 %**
- Kymenlaakso **8,2 %**

VÄKIVALLATON LAPSUUS- OHJELMAN SEURANTAINDIKAATTOREITA

- Kokenut häiritsevää seksuaalista ahdistelua tai ehdottelua, peruskoulun 8-9. luokkalaiset (2021)
- Koko maa **30,2 %**
- Kymenlaakso **31,6 %**

- Kokenut häiritsevää seksuaalista ahdistelua tai ehdottelua, ammatillinen koulutus 1.-2. luokkalaiset (2021)
- Koko maa **25,4 %**
- Kymenlaakso **23,4 %**

- Kokenut häiritsevää seksuaalista ahdistelua tai ehdottelua, lukio koulutus 1.-2 luokkalaiset (2021)
- Koko maa **33,5 %**
- Kymenlaakso **37,8 %**

- Kokenut seksuaaliväkivaltaa viimeisen vuoden aikana peruskoulun 8.-9. luokkalaiset (2021)
- Koko maa **9,4 %**
- Kymenlaakso **9,9 %**

- Kokenut seksuaaliväkivaltaa viimeisen vuoden aikana ammatillinen koulutus 1-2.- luokkalaiset (2021)
- Koko maa **10,3 %**
- Kymenlaakso **8,2 %**

- Kokenut seksuaaliväkivaltaa viimeisen vuoden aikana lukio koulutus 1-2.- luokkalaiset (2021)
- Koko maa **9,8 %**
- Kymenlaakso **9,5 %**

ITSEMURHIEN EHKÄISYOHJELMAN INDIKAATTORIT

- Itsemurhakuolleisuus / 100 000 asukasta kohden
- Koko maa **13,0 %**
- Kymenlaakso **15,4 %**

- Itsemurhakuolleisuus 20 - 64-vuotiailla / 100 000 vastaavan ikäistä
- Koko maa **17,0 %**
- Kymenlaakso **18,3 %**

- Itsemurhakuolleisuus 65 vuotta täyttäneillä / 100 000 vastaavan ikäistä
- Koko maa **12,3 %**
- Kymenlaakso **17,3 %**

- Itsemurhien vuoksi menetetyt elinvuodet (PYLL) ikävälillä 25 - 80 vuotta / 100 000 vastaavan ikäistä
- Koko maa **520**
- Kymenlaakso **582**

- Itsemurhien vuoksi menetetyt elinvuodet (PYLL) ikävälillä 25 - 80 vuotta / 100 000 vastaavan ikäistä, hyvätuloiset
- Koko maa **253**
- Kymenlaakso **392**

- Itsemurhien vuoksi menetetyt elinvuodet (PYLL) ikävälillä 25 - 80 vuotta / 100 000 vastaavan ikäistä, pienituloiset
- Koko maa **1250**
- Kymenlaakso **946**

- Itsemurhien vuoksi menetetyt elinvuodet estimoidaan väestössä PYLL-indeksillä (engl. Potential Years of Life Lost), jonka laskenta perustuu kuolemansyytilaston peruskuolemansyytietoihin. Indikaattori huomioi ne kuolleet, joiden peruskuolemansyynä on itsemurha (ICD-10-luokituksen koodit X60-X84, Y87.0). Pienituloisiksi on määritetty koko maan väestössä alimpaan tuloviidennekseen kuuluvat henkilöt asuntokunnan yhteenlaskettujen ja kulutusyksikköluvulla suhteutettujen nettotulojen perusteella.
- PYLL-indeksi muodostetaan viisivuotiskäryhmittäin luokitellun aineiston pohjalta. Kussakin viisivuotiskäryryhmässä itsemurhakuoleman todennäköisyys lasketaan havaittujen kuolemien ja väkiluvun osamääränä. Saatua lukua kerrotaan menetettyjen elinvuosien määrällä. Esimerkiksi 25-vuotiaana kuolleen arvioidaan menettäneen 55 elinvuotta, kun taas 79-vuotiaana kuollut on menettänyt vain yhden vuoden. 80-vuotiaana tai sitä vanhempana kuolleiden ei katsota menettäneen yhtään elinvuotta. Indikaattori ei huomioi alle 25-vuotiaana kuolleiden menetettyjä elinvuosia. Viisivuotiskäryhmittäisistä luvuista lasketaan painotettu summa käyttäen painoina 25 - 79-vuotiaiden ikärakennetta koko maassa vuonna 2001, jotta alueiden erilaiset ikärakenteet eivät vääristä ajallista ja alueiden välistä vertailua. Painotus on tehty käyttäen Tilastokeskuksen Väestörakennetilaston tietoja. Lopuksi kerrotaan saatua lukua 100 000:lla.

KOTI- JA VAPAA-AJAN TAPATURMIEN TORJUNTAOHJELMAAN LIITTYVÄT SEURANTAINDIKAATTORIT

- Koti- ja vapaa-ajan tapaturmiin liittyvät hoitajaksot /10 000 asukasta kohden vuonna 2021
- Koko maa **141,6**
- Kymenlaakso **109, 1**

- Koti- ja vapaa-ajan tapaturmiin liittyvät hoitajaksot 0-14-vuotiailla /10 000 asukasta kohden vuonna 2021
- Koko maa **56,4**
- Kymenlaakso **56,2**

- Koti- ja vapaa-ajan tapaturmiin liittyvät hoitajaksot 0-14-vuotiailla /10 000 asukasta kohden vuonna 2021
- Koko maa **46,2**
- Kymenlaakso **38,4**

- Koti- ja vapaa-ajan tapaturmiin liittyvät hoitajaksot 25-44-vuotiailla /10 000 asukasta kohden vuonna 2021
- Koko maa **56,4**
- Kymenlaakso **56,2**

- Tapaturmien vuoksi menetetyt elinvuodet (PYLL) ikävälillä 25 - 80 vuotta / 100 000 vastaavan ikäistä
- Koko maa
- Kymenlaakso **LUKU PUUTTUU!**

- Koti- ja vapaa-ajan tapaturmiin liittyvät hoitajaksot 45-64-vuotiailla /10 000 asukasta kohden vuonna 2021
- Koko maa **65,0**
- Kymenlaakso **56,2**

- Koti- ja vapaa-ajan tapaturmiin liittyvät hoitajaksot 65-vuotta täyttäneillä /10 000 asukasta kohden vuonna 2021
- Koko maa **419,1**
- Kymenlaakso **287,6**

ASUNNOTTOMUUS TILASTOINA 2021- 2022

Asumisen rahoitus- ja kehittämiskeskus ARA kerää vuosittain kunnista asunnottomien määrän. Raportoinnin leikkauspisteenä on vuosittain 15.11 oleva asunnottomien määrä.

ASUNNOTTOMAT 15.11.2021

Kotka 47

Kouvola 37

Pyhtää 4

Hamina 1

Miehikkälä ja Virolahti ei ole ilmoittanut ARA:lle asunnottomien määrää. Sinne voi ilmoittaa myös 0.

**Yhteensä: 89 asunnotonta Kymenlaaksossa
15.11.2021**

ASUNNOTTOMAT 15.11.2022

Kotka 25

Kouvola 34

Pyhtää -

Hamina 0

Miehikkälä, Virolahti ja Pyhtää ei ole ilmoittanut ARA:lle asunnottomien määrää. Sinne voi ilmoittaa myös 0.

**Yhteensä: 59 asunnotonta Kymenlaaksossa
15.11.2022**

ASUNNOTTOMUUDEN HOITO KYMENLAAKSSOSSA

Yhteistyöohjelma asunnottomuuden puolittamiseksi vuoteen 2023 mennessä

Hallituksen tavoitteena on ollut puolittaa asunnottomuus vuoteen 2023 mennessä. Ympäristöministeriö on käynnistänyt asunnottomuusohjelman suurimpien kaupunkiseutujen, palvelutuottajien ja järjestöjen kanssa.

- Ohjelmatyöhön kutsuttiin kunnat, joissa esiintyi eniten asunnottomuutta
- Kymenlaaksosta ei kutsuttu yhtään kuntaa
- Kohdennettua asunnottomuuden vähentämiseen tähtäävää työtä tehdään Kymenlaakson alueella Kouvolassa ja Kotkassa
- Kouvolassa, sekä Kotkassa toimii monialainen asunnottomuustyöryhmä
- Kotka valmistelee asunnottomuusohjelmaa, jonka on määrä valmistua kesällä 2023
- Etelä Kymenlaakson alueella on toiminut vapautuvien vankien ja heidän läheistensä kanssa töitä tekevien tahojen moniammatillinen työryhmä syksystä 2021 alkaen. Työryhmän on määrä laajentua koko maakuntaa kattavaksi, koska rikosseuraamusviraston ja hyvinvointialueen palvelut kattavat koko maakunnan.

Kymsotella oli kokeilumuotoisena ensisuojoitointia Kouvolassa joulukuusta 2021, toukokuun 2022 loppuun kattavan ajan.

Palvelu oli suunnattu päihitteettömille asiakkaille.

Kokeilusta päätettiin luopua, kun asiakkaita oli vain 5

Kaakkois-Suomen Sininauha ry:llä on Kotikooditoimintaa Kotkassa ja Haminassa.

TURVALLISUUSOHJELMATYÖSSÄ MUUTA HUOMIOITAVAA:

Globaalit riskit esim. ilmastonmuutos (tukalan helteen lisääntymien), Ukrainan sota, sijaintitekijämme Venäjän rajanaapurina.

Alueellinen riksiarvio 2023 huomioidaan valmistelussa.

”Kansallisesti ja alueellisesti arvioidut riskit muodostavat yhtenäisen perustan sille, millaisiin riskeihin eri hallinnonalojen ja muiden toimijoiden on varauduttava. Kansallisen riskiarvion lisäksi aluetasolla, **pääosin hyvinvointialueiden aluejaon mukaisesti**, laaditaan erikseen omana prosessinaan alueelliset riskiarviot, sisäministeriön antaman toimeksiannon mukaisesti.

Alueellisissa riskiarvioissa keskitytään sellaisiin alueellisesti merkittäviin riskeihin, joiden hallitseminen edellyttää normaalista poikkeavaa toimintaa ja, joista toteutuessaan seuraisi merkittäviä alueellisia vaikutuksia. Tarkoituksena ei ole tunnistaa ja listata kaikkia alueen mahdollisia tilanteita, vaan valita alueen toimijoille yhteisesti merkittävimmät uhat ja häiriötilanteet. Alueelliset riskiarviot on tarkoitus laatia **poikkihallinnollisesti siten, että työryhmissä ovat edustettuina alueen kunnat, hyvinvointialueet, alueen viranomaiset, elinkeinoelämä ja järjestöt**. Alueellisen riskiarvion tulokset ja kuvaus arvion laatimisesta kootaan kirjalliseksi raportiksi, joka jaetaan alueen toimijoiden käyttöön ja tarvittaessa muille sidosryhmille. Tarkoituksena on, että alueellista riskiarviota hyödynnetään alueen toimijoiden varautumisessa yhtenä lähtökohtana kansallisen riskiarvion ohella.”

Megatrendit 2023:

1. Luonnon kantokyky murenee
2. Hyvinvoinnin haasteet kasvavat
3. Demokratian kamppailu kovenee
4. Kilpailu digivallasta kiihtyy
5. Talouden perusta rakoilee

UUSI HALLITUSOHJELMA 2023 ALKAEN

KOHTI ALUEELLISTA ARJEN TURVALLISUUSSUUNNITTELUA

Työryhmä 2. kokoonpano:

Kuntaedustus Hamina, Kotka, Kouvola,
Miehikkälä, Virolahti (Pyhtää edustus vain
Kymen Turvan kautta)

Pelastuslaitos (HVA + Kymen Turva)

Kaakkois-Suomen poliisi, Ankkuri-toiminta

Kaakkois-Suomen raja- ja merivartiosto

Puolustusvoimat

Kaakkois-Suomen ELY-keskus

Kymenlaakson Ensi- ja turvakotien yhdistys

Toimeksianto:

Valmistellaan arjen turvallisuuden kertomusosan 2022 pohjalta Kymenlaakson kuntien, hyvinvointialueen ja viranomaisten yhteinen alueellinen arjen turvallisuusohjelma, joka sijoittuu alueelliseen hyvinvointikertomukseen valikoituneiden turvallisuuden painopisteiden alle niin, että huomioidaan kertomusosassa nousseet alueelliset erityispiirteet, haastavat indikaattorit ja hallitusohjelman tavoitteet.

Alueellinen arjen turvallisuusohjelma on valmis marraskuun 2023 alkuun mennessä.

Tuotetaan oheen kuntakortit, joita kunnat voivat hyödyntää omassa turvallisuustyössään.

PROSESSIN ETENEMINEN PÄÄTÖKSENTEOSSA:

- Kymen Turva hyväksyi alueellisen turvallisuusohjelman kertomusosan keväällä 2023. ja pyysi toimijoita nimeämään jäsenet seuraavaan prosessin vaiheeseen.
- Turvallisuusohjelmatyö alkoi toukokuussa 2023.
- Luonnoksen aikataulun DL lokakuun lopussa 2023.
- Kymen Turva pyytää kunnilta ja alueellisilta vaikuttamistoimielimiltä lausunnon Kymenlaakson arjen turvallisuusohjelmasta joului- tammikuussa 2023 ja hyväksyy ohjelman helmikuussa 2023.
- Sieltä turvallisuusohjelman hyväksyntä etenee tiedoksi hyvinvointialueen turvallisuus- ja hyvinvointilautakunnille ja toimitetaan myös kuntien kirjaamoon, josta se etenee kunnan hallintosäännön mukaisen prosessin kautta oikeille toimielimille tiedoksi.

HYÖDYLLISIÄ LINKKEJÄ:

- <https://kymenhva.fi/>
- <https://www.ely-keskus.fi/ely-kaakkois-suomi>
- <https://poliisi.fi/kaakkois-suomen-poliisilaitos>
- <https://raja.fi/kaakkois-suomen-rajavartiosto>
- <https://intti.fi/kaakkois-suomen-aluetoimisto>
- https://www.ara.fi/fi-FI/Tietopankki/Tilastot_ja_selvitykset/Asunnottomuus
- <https://oikeusministerio.fi/hyvät-vaestosuhteet>
- https://julkaisut.valtioneuvosto.fi/bitstream/handle/10024/163021/VN_2021_27.pdf?sequence=1&isAllowed=y
- <https://doria.fi/bitstream/handle/10024/185830/Kaakkois-Suomen%20liikenneturvallisuussuunnitelma%202022-2030.pdf?sequence=5&isAllowed=y>
- <https://pelastustoimi.fi/kymenlaakso>
- <https://sotkanet.fi/sotkanet/fi/index>
- https://mayorsindicators.com/index.cfm?area=indicator&g_id=16&i_id=208&charttype=line
- <https://julkaisut.valtioneuvosto.fi/bitstream/handle/10024/80782/sisaisen-turvallisuuden-strategia-verkko.pdf>
- https://julkaisut.valtioneuvosto.fi/bitstream/handle/10024/163149/VN_2021_48.pdf?sequence=1&isAllowed=y
- https://www.kuntaliitto.fi/sites/default/files/media/file/Varautuminen_webinaari16112022.pdf
- <https://julkaisut.valtioneuvosto.fi/handle/10024/164627>
- https://julkaisut.valtioneuvosto.fi/bitstream/handle/10024/163408/VN_2021_74.pdf